COMISIÓN INTERNACIONAL DE LÍMITES Y AGUAS ENTRE MÉXICO Y ESTADOS UNIDOS
SECCIÓN MEXICANA
MONITOREO DE LA SALINIDAD POR CONDUCTANCIA EN DIFERENTES PUNTOS DEL BAJO RÍO BRAVO
ENERO 2026

FECHA	ESTACIONES TELEMÉTRICAS DE LA CILA CON SENSOR DE SALINIDAD POR CONDUCTANCIA EN P.P.M.														MONITOREO POR RECOLECCIÓN DE MUESTRAS (PPM)				PRESA ANZALDÚAS LECTURAS EN EL VASO DE LA PRESA				DREN EL MORILLO		PLANTA DE BOMBEO EL MORILLO									PRESA ANZALDUAS GASTO RIO BRAVO (m^3/s)		CANAL ANZALDUAS GASTO (m^3/s)	EXTRACCIÓN PRESA FALCÓN (m^3/s)
																									BOMBAS OPERANDO (HORAS)				ESCALAS								
	ESTACIÓN PRESA FALCÓN SOBRE LA TOMA DE AGUA MEXICANA**	8:00 A.M. ESTACIÓN DREN RANCHERÍAS (1)		8:00 A.M. ESTACIÓN DREN FRESNOS (2)		8:00 A.M. ESTACIÓN RIO GRANDE EN RIO GRANDE CITY	8:00 A.M. ESTACIÓN DREN PUERTECITOS (3)		8:00 A.M. ESTACIÓN DREN INDIOS (4)		8:00 A.M. ESTACIÓN DREN HUIZACHES (5)		8:00 A.M. ESTACIÓN LOS ÉBANOS EN DÍAZ ORDAZ	8:00 A.M. ESTACIÓN DREN MORILLO (6)	8:00 A.M. ESTACIÓN CILA AGUAS ARRIBA DE LA PRESA ANZALDÚAS	ESTACIÓN RÍO BRAVO EN LA OBRA DE TOMA DE MATAMOROS (7)**	UNITED IRRIGATION DISTRICT AGUAS ARRIBA DE LA DESCARGA DREN MORILLO (EUA)	ESTACIÓN SINAI AGUAS ARRIBA DE LA DESCARGA DEL DREN MORILLO (MÉXICO)	DREN EL MORILLO AGUAS ARRIBA DE LA PLANTA DE BOMBEO (MÉXICO)	PRESA ANZALDÚAS AGUAS ARRIBA EN LA ESTACIÓN HIDROMÉTRICA CILA (MÉXICO)	LECTURA 6:00 HRS (EUA)	LECTURA 12:00 HRS (MÉXICO)	LECTURA 18:00 HRS (EUA)	EH AGUAS ABAJO DE LA PRESA ANZALDÚAS (MÉXICO)	DESCARGA DEL MORILLO AL RÍO BRAVO (m^3/s)	DESCARGA HACIA EL GOLFO DE MÉXICO (m^3/s)	1	2	3	4	6H	12H	18H	24H	MEDIA DE ESCALA	AGUAS ARRIBA (m^3/s)	AGUAS ABAJO (m^3/s)		
	PPM	PPM	m^3/s*	PPM	m^3/s*	PPM	PPM	m^3/s*	PPM	m^3/s*	PPM	m^3/s*	PPM	PPM	PPM	PPM																						
01/01/26			0.590		0.000		881	5.097		0.000	1,508	0.221		2,194	822		774				785	793	805		0.70	1.80	0	12	24	0	29.91	29.85	29.90	29.93	29.90	5.3	11.2	2.9	10.51
01/02/26			0.590		0.000		901	5.215		0.000	1,495	0.221		2,207	822		838		1,743	783	795	790	790	796	0.64	1.80	0	12	24	0	29.89	29.85	29.89	29.94	29.89	8.5	9.3	2.7	22.52
01/03/26			0.590		0.000		907	5.099		0.000	1,443	0.227		2,200	809		878				805	750	780		0.70	1.80	0	12	24	0	29.90	29.87	29.90	29.94	29.90	7.8	10.0	2.6	40.57
01/04/26			0.590		0.000		901	5.149		0.000	1,514	0.220		2,174	809		956				795	783	815		0.81	1.80	0	12	24	0	29.90	29.86	29.92	29.97	29.91	20.1	16.0	2.6	40.57
01/05/26			0.590		0.000		920	5.290		0.000	1,586	0.238		2,174	861		988		1,828	848	850	888	920	848	1.03	1.80	0	12	24	0	29.93	29.89	29.94	29.94	29.93	34.7	15.7	2.8	14.51
01/06/26			0.590		0.000		956	5.365		0.000	1,501	0.233		2,194	986		956		1,893	953	905	979	1,015	966	1.25	1.80	0	12	24	0	29.94	29.91	29.95	29.99	29.95	28.6	11.6	3.2	18.51
01/07/26			0.590		0.000		953	5.250		0.000	1,501	0.231		2,207	1,031		793		1,900	992	1,055	1,044	1,120	1,012	1.25	1.80	0	12	24	0	29.95	29.91	29.96	29.99	29.95	11.5	13.2	3.3	14.51
01/08/26			0.590		0.000		940	6.213		0.000	1,501	0.239		2,207	1,044		708		1,959	1,005	1,055	1,012	1,035	1,031	1.36	1.80	0	12	24	0	29.95	29.92	29.97	30.00	29.96	11.7	13.2	3.1	16.01
01/09/26			0.590		0.000		959	8.719		0.000	1,495	0.241		2,220	1,044		696		1,932	986	978	1,038	1,005	1,028	1.58	1.80	0	12	24	0	29.96	29.95	29.97	30.03	29.98	13.4	11.4	1.1	18.51
01/10/26			0.590		0.000		940	10.404		0.000	1,495	0.239		2,226	1,025		702				995	979	1,020		1.58	1.80	0	12	24	0	29.96	29.96	29.99	30.02	29.98	13.8	13.0	0.0	43.43
01/11/26			0.590		0.000		933	10.382		0.000	1,482	0.225		2,213	979		767				975	979	985		1.69	1.80	0	12	24	0	29.97	29.96	29.99	30.02	29.99	22.3	16.1	0.0	44.83
01/12/26			0.590		0.000		1,168	9.056		0.000	1,475	0.228		2,187	881		832		1,828	835	860	839	860	855	1.58	1.80	0	12	24	0	29.95	29.95	30.00	30.02	29.98	36.1	18.3	0.0	18.51
01/13/26			0.590		0.000		1,430	9.809		0.000	1,470	0.229		2,213	933		826		1,854	963	980		925	940	1.69	1.80	0	12	24	0	29.96	29.96	29.99	30.03	29.99	27.9	19.2	0.0	16.01
01/14/26			0.590		0.000		1,462	10.099		0.000	1,475	0.237		2,200	894		786		1,893	897	875	888	890	907	1.58	1.80	0	12	24	0	29.96	29.95	30.00	30.02	29.98	14.1	20	0.0	13.51
01/15/26			0.590		0.000		1,417	10.235		0.000	1,475	0.224		2,220	907		728		1,945	914	910	871	915	966	1.25	1.80	0	12	24	0	29.96	29.92	29.94	29.97	29.95	10.9	14.6	0.0	16.02
01/16/26			0.590		0.000		1,397	10.752		0.000	1,469	0.234		2,226	940		696		2,154	907	955		990	953	1.47	1.50	0	6	24	0	29.99	29.89	30.00	30.01	29.97	12.6	12.6	0.0	21.02
01/17/26			0.590		0.000		1,410	10.833		0.000	1,469	0.232		2,252	950		696				950	927	940		1.80	1.50	0	6	24	0	30.02	29.94	30.01	30.01	30.00	13.4	14.1	0.0	28.51
01/18/26			0.590		0.000		1,390	10.971		0.000	1,465	0.225		2,239	953		728				965	894	925		1.58	1.50	0	6	24	0	30.00	29.90	30.00	30.00	29.98	18.4	18.40	0.0	28.51
01/19/26			0.590		0.000		1,377	11.133		0.000	1,469	0.210		2,246	894		793		1,939	848	895	861	925	897	1.58	1.50	0	6	24	0	30.00	29.92	30.00	30.01	29.98	24.4	20.3	0.0	18.51
01/20/26			0.590		0.000		1,345	11.539		0.000	1,469	0.222		2,285	907		858		2,024	888	875	927	915	914	1.58	1.50	0	6	24	0	30.00	29.90	30.00	30.01	29.98	23.1	20.3	0.0	24.76
01/21/26			0.590		0.000		1,384	12.489		0.000	1,534	0.234		2,298	914		858		1,959	907	940	914	875	924	1.69	1.50	0	6	24	0	30.02	29.92	30.00	30.01	29.99	18.4	18.4	0.0	21.01
01/22/26			0.590		0.000		659	13.886		0.000	1,495	0.226		2,266	953		800		2,115	897	925	907	920	920	1.47	1.50	0	6	24	0	30.01	29.90	29.98	29.99	29.97	22.4	15.8	0.0	16.01
01/23/26			0.590		0.000		653	14.277		0.000	1,482	0.226		2,435	953		760		2,089	914	920	966	955	946	1.47	1.50	0	6	24	0	29.90	29.99	29.99	29.99	29.97	21.6	13.5	0.0	21.01
01/24/26			0.590		0.000		633	13.989		0.000	1,488	0.230		2,481	959		754				950	933	970		1.25	1.50	0	6	24	0	29.99	29.89	29.97	29.95	29.95	18.5	16.2	0.0	33.54
01/25/26			0.590		0.000		1,208	13.134		0.000	1,488	0.221		2,370	972		774				975	946	1,005		0.92	1.50	0	6	24	0	29.95	29.85	29.93	29.93	29.92	24.6	21.6	0.0	33.70
01/26/26			0.590		0.000		1,208	13.775		0.000	1,482	0.215		2,337	979		767		2,252	933	1,015	986	960	966	0.64	1.50	0	6	24	0	29.93	29.81	29.91	29.92	29.89	32.4	23.6	0.0	31.54
01/27/26			0.590		0.000		1,201	13.638		0.000	1,482	0.213		2,383	940		800		2,285	933	970	983	920	948	0.92	1.20	0	0	24	0	29.92	29.92	29.92	29.91	29.92	28.3	25.6	0.0	27.26
01/28/26			0.590		0.000		927	13.589		0.000	1,475	0.219		2,455	901		800		2,350	930	920	901	880	914	0.58	1.20	0	0	24	0	29.89	29.88	29.87	29.87	29.88	24	26.10	0.0	22.51
01/29/26			0.590		0.000		1,227	13.383		0.000	1,482	0.228		2,507	875		794		2,370	842	870	822	845	881	0.47	1.20	0	0	24	0	29.87	29.87	29.86	29.85	29.86	22.8	20.5	0.0	4.51
01/30/26			0.590		0.000		1,162	13.319		0.000	1,475	0.246		2,768	861		728		2,807	826	820	914	850	848	0.35	1.20	0	0	24	0	29.84	29.84	29.84	29.83	29.84	20.0	18.3	0.7	17.51
01/31/26			0.590		0.000		1,201	13.190		0.000	1,488	0.240		2,807	861		722				855	861	870		0.35	1.20	0	0	24	0	29.83	29.83	29.84	29.84	29.84	13.2	17	3.3	22.51

*Gastos medios diarios obtenidos de las estaciones telemétricas.

PRELIMINAR

BOMBA # 1 = 1.00 m3/seg.
BOMBA # 2 = 1.20 m3/seg.
BOMBA # 3 = 1.20 m3/seg.
BOMBA # 4 = 1.00 m3/seg.

PARA REVISION DE LAS ESTACIONES DEL TCEQ. :
http://www.tceq.state.tx.us/cgi-bin/compliance/monops/water_monthly_summary.pl

NOTA:	ESTACION TELEMETRICA DREN LOS INDIOS actualmente no registra dato de conductividad
NOTA:	ESTACION TELEMETRICA RIO GRANDE actualmente registra dato de conductividad con error
NOTA:	ESTACION TELEMETRICA EBANOS Falla al trasmitir datos
NOTA:	ESTACION TELEMETRICA DREN FRESNOS No hay dato de salinidad por falta de flujo de agua
NOTA:	ESTACIÓN TELEMÉTRICA RANCHERÍAS Falla de transmisor

NOTA:	ESTACIÓN PRESA FALCÓN SOBRE LA TOMA DE AGUA MEXICANA: Dejo de registrar datos de conductividad el 12/12/25.
NOTA:	ESTACIÓN RÍO BRAVO EN LA OBRA DE TOMA DE MATAMOROS: Dejo de registrar datos de conductividad el 25/12/25.

No Muestreo

SALINIDAD POR CONDUCTANCIA EN PARTES POR MILLON (MUESTRAS DE AGUA)	
-	-

COMISIÓN INTERNACIONAL DE LÍMITES Y AGUAS ENTRE MÉXICO Y ESTADOS UNIDOS
SECCIÓN MEXICANA
MONITOREO DE LA SALINIDAD POR CONDUCTANCIA EN DIFERENTES PUNTOS DEL BAJO RÍO BRAVO
FEBRERO 2026

ESTACIONES TELEMÉTRICAS DE LA CILA CON SENSOR DE SALINIDAD POR CONDUCTANCIA EN P.P.M.

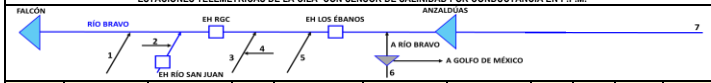

MONITOREO POR RECOLECCIÓN DE MUESTRAS (PPM)



FECHA	ESTACIÓN PRESA FALCÓN SOBRE LA TOMA DE AGUA MEXICANA**	8:00 A.M. ESTACIÓN DREN RANCHERÍAS (1)		8:00 A.M. ESTACIÓN DREN FRESNOS (2)		8:00 A.M. ESTACIÓN RIO GRANDE EN RIO GRANDE CITY	8:00 A.M. ESTACIÓN DREN PUERTECITOS (3)		8:00 A.M. ESTACIÓN DREN INDIOS (4)		8:00 A.M. ESTACIÓN DREN HUIZACHES (5)		8:00 A.M. ESTACIÓN LOS ÉBANOS EN DÍAZ ORDAZ	8:00 A.M. ESTACIÓN DREN MORILLO (6)	8:00 A.M. ESTACIÓN CILA AGUAS ARRIBA DE LA PRESA ANZALDÚAS	ESTACIÓN RÍO BRAVO EN LA OBRA DE TOMA DE MATAMOROS (7)**	UNITED IRRIGATION DISTRICT AGUAS ARRIBA DE LA DESCARGA DREN MORILLO (EUA)	ESTACIÓN SINAI AGUAS ARRIBA DE LA DESCARGA DEL DREN MORILLO (MÉXICO)	DREN EL MORILLO AGUAS ARRIBA DE LA PLANTA DE BOMBEO (MÉXICO)	PRESA ANZALDÚAS AGUAS ARRIBA EN LA ESTACIÓN HIDROMÉTRICA CILA (MÉXICO)	PRESA ANZALDÚAS LECTURAS EN EL VASO DE LA PRESA			EH AGUAS ABAJO DE LA PRESA ANZALDÚAS (MÉXICO)	DREN EL MORILLO		PLANTA DE BOMBEO EL MORILLO									PRESA ANZALDUAS GASTO RIO BRAVO (m^3/s)		CANAL ANZALDUAS GASTO (m^3/s)	EXTRACCIÓN PRESA FALCÓN (m^3/s)
																									DESCARGA DEL MORILLO AL RÍO BRAVO (m^3/s)	DESCARGA HACIA EL GOLFO DE MÉXICO (m^3/s)	BOMBAS OPERANDO (HORAS)				ESCALAS											
																											1	2	3	4	6H	12H	18H	24H	MEDIA DE ESCALA	AGUAS ARRIBA (m^3/s)	AGUAS ABAJO (m^3/s)		
	PPM	PPM	m^3/s*	PPM	m^3/s*	PPM	PPM	m^3/s*	PPM	m^3/s*	PPM	m^3/s*	PPM	PPM	PPM	PPM	PPM	PPM	PPM	PPM	PPM	PPM	PPM	PPM	PPM	PPM														
02/01/26			0.590		0.000		705	13.188		0.000	1,488	0.230		2,945	868		728				860	816	860		0.35	1.20	0	0	24	0	29.84	29.84	29.84	29.84	29.84	17.6	17.4	2.6	20.01
02/02/26			0.590		0.000		711	12.946		0.000	1,482	0.236		3,173	868		728				865	803	820		0.29	1.20	0	0	24	0	29.83	29.83	29.83	29.83	29.83	17.5	20.2	1.6	25.01
02/03/26			0.590		0.000		861	12.970		0.000	1,508	0.237		3,140	835		760		2,840	809	835	848	815	829	0.29	1.20	0	0	24	0	29.84	29.83	29.83	29.83	29.83	20.0	22.1	3.2	27.51
02/04/26			0.590		0.000		522	12.632		0.000	1,482	0.236		3,147	835		806		2,801	796	825	842	815	842	0.24	1.20	0	0	24	0	29.83	29.82	29.81	29.81	29.82	23.0	19.1	1.6	14.39
02/05/26			0.590		0.000		667	13.042		0.000	1,488	0.240		5,367	842		832		2,873	839	835	901	850	835	0.12	1.20	0	0	24	0	29.80	29.80	29.80	29.80	29.80	18.7	17.4	0.0	17.51
02/06/26			0.590		0.000		822	12.984		0.000	1,482	0.247		5,478	842		845		2,938	803	830	816	825	842	0.12	1.20	0	0	24	0	29.80	29.80	29.80	29.80	29.80	18.0	19.3	0.0	22.51
02/07/26			0.590		0.000		718	13.040		0.000	1,488	0.238		5,844	829		806				840	848	840		0.12	1.20	0	0	24	0	29.80	29.80	29.80	29.80	29.80	18.5	21.1	0.0	32.03
02/08/26			0.590		0.000		692	12.598		0.000	1,560	0.234		6,020	842		760				855	848	865		0.12	1.20	0	0	24	0	29.80	29.80	29.80	29.80	29.80	24.1	27.3	0.0	22.51
02/09/26			0.590		0.000		646	9.542		0.000	1,495	0.239		6,164	848		760		2,945	855	860	875	870	848	0.12	1.20	0	0	24	0	29.80	29.80	29.79	29.79	29.80	27.6	28.9	0.0	38.68
02/10/26			0.590		0.000		667	9.344		0.000	1,501	0.235		6,216	855		793		2,879	848	870	809	850	881	0.07	1.20	0	0	24	0	29.79	29.78	29.78	29.78	29.78	24.6	31.0	0.0	35.71
02/11/26			0.590		0.000		639	9.291		0.000	1,508	0.227		6,399	842		780		2,997	855	790	783	770	861	0.07	1.20	0	0	24	0	29.78	29.78	29.78	29.77	29.78	33.7	32.5	0.0	17.96
02/12/26			0.590		0.000		646	9.311		0.000	1,514	0.223		6,464	816		741		3,010	796	740	816	730	832	0.05	1.20	0	0	24	0	29.77	29.76	29.77	29.76	29.77	28.8	24.6	0.0	15.01
02/13/26			0.590		0.000		646	9.411		0.000	1,514	0.221		2,840	822		741		3,036	790	785	816	780	842	0.02	1.20	0	0	24	0	29.77	29.76	29.74	29.75	29.76	18.0	21.5	0.0	27.31
02/14/26			0.590		0.000		653	9.566		0.000	1,514	0.220		2,357	816		722				760		755		0.02	1.20	0	0	24	0	29.76	29.76	29.75	29.77	29.76	17.7	23.1	0.0	48.97
02/15/26			0.590		0.000		639	9.749		0.000	1,528	0.217		4,825	777		702				745	757	765		0.00	1.20	0	0	24	0	29.76	29.76	29.76	29.73	29.75	27.6	31.9	0.0	40.75
02/16/26			0.590		0.000		659	10.094		0.000	1,593	0.217		3,617	757		767		3,075	757	760	809	755	750	0.00	1.20	0	0	24	0	29.72	29.70	29.68	29.66	29.69	43.4	34.7	0.0	27.51
02/17/26			0.590		0.000		685	10.034		0.000	1,593	0.216		4,420	750		786		3,010	731	710	848	720	724	0.00	1.20	0	0	24	0	29.65	29.63	29.60	29.59	29.62	27.1	34.9	0.0	27.51
02/18/26			0.590		0.000		718	10.030		0.000	1,599	0.215		4,512	796		708		3,095	737	715	783	725	767	0.00	1.10	0	7	15	0	29.58	29.58	29.70	29.58	29.61	25.7	29.70	0.0	27.51
02/19/26			0.590		0.000		861	10.583		0.000	1,599	0.215		3,238	868		689		3,134	816	775	809	820	803	0.00	1.20	0	24	0	0	29.46	29.35	29.21	29.00	29.26	23.9	24.5	0.0	33.25
02/20/26			0.590		0.000		868	11.894		0.000	1,599	0.214		3,480	907		715		3,082	777	810	848	770	809	0.00	0.80	0	16	0	0	29.58	29.58	29.47	29.33	29.49	30.7	23.9	0.0	32.34
02/21/26			0.590		0.000		875	11.312		0.000	1,606	0.209		4,420	901		754				770	724	725		0.00	0.65	0	13	0	0	29.14	29.36	29.71	29.61	29.46	33.3	24.8	0.0	37.77
02/22/26			0.590		0.000		855	11.220		0.000	1,606	0.203		3,460	790		741				730	698	705		0.00	0.85	0	17	0	0	29.48	29.29	29.00	29.55	29.33	28.9	29.2	0.0	42.56
02/23/26			0.590		0.000		881	11.217		0.000	1,593	0.203		3,258	757		722		3,140		730	750	755		0.00	1.00	0	20	0	0	29.64	29.47	29.29	29.00	29.35	34.3	33	0.0	33.87
02/24/26			0.590		0.000		888	11.243		0.000	1,586	0.207		2,860	744		715		3,010		735	744	720		0.00	0.80	0	16	0	0	29.55	29.60	29.43	29.27	29.46	35.2	32.7	0.0	21.27
02/25/26			0.590		0.000		875	11.314		0.000	1,612	0.207		3,487	750		715		2,980		730	737	720		0.00	0.70	0	14	0	0	29.03	29.57	29.60	29.51	29.43	25.8	27.1	0.0	32.54
02/26/26			0.590		0.000		515	10.780		0.000	1,612	0.206		3,265	757		696		3,018		720	707	700		0.00	0.70	0	14	0	0	29.36	29.10	29.44	29.65	29.39	23.5	22.2	0.0	37.96
02/27/26			0.590		0.000		835	11.129		0.000	1,612	0.205		5,158	764		689		3,180		680	695	690		0.00	0.90	0	18	0	0	29.51	29.34	29.09	29.48	29.36	29.8	22.6	0.0	48.57
02/28/26			0.590		0.000		809	11.143		0.000	1,612	0.202		5,563	764		702		3,490		695	725	685		0.00	0.90	0	18	0	0	29.62	29.46	29.24	29.37	29.42	38.4	26.00	0.0	47.54

*Gastos medios diarios obtenidos de las estaciones telemétricas.

PRELIMINAR

BOMBA # 1 = 1.00 m3/seg.
BOMBA # 2 = 1.20 m3/seg.
BOMBA # 3 = 1.20 m3/seg.
BOMBA # 4 = 1.00 m3/seg.

PARA REVISION DE LAS ESTACIONES DEL TCEQ. :
http://www.tceq.state.tx.us/cgi-bin/compliance/monops/water_monthly_summary.pl

SALINIDAD POR CONDUCTANCIA EN PARTES POR MILLON (MUESTRAS DE AGUA)	
-	-

NOTA:	ESTACION TELEMETRICA DREN LOS INDIOS actualmente no registra dato de conductividad
NOTA:	ESTACION TELEMETRICA RIO GRANDE actualmente registra dato de conductividad con error
NOTA:	ESTACION TELEMETRICA EBANOS Falla al trasmitir datos
NOTA:	ESTACION TELEMETRICA DREN FRESNOS No hay dato de salinidad por falta de flujo de agua
NOTA:	ESTACIÓN TELEMÉTRICA RANCHERÍAS Falla de transmisor

NOTA:	ESTACIÓN PRESA FALCÓN SOBRE LA TOMA DE AGUA MEXICANA: Dejo de registrar datos de conductividad el 12/12/25.
NOTA:	ESTACIÓN RÍO BRAVO EN LA OBRA DE TOMA DE MATAMOROS: Dejo de registrar datos de conductividad el 25/12/25.

No Muestreo

COMISIÓN INTERNACIONAL DE LÍMITES Y AGUAS ENTRE MÉXICO Y ESTADOS UNIDOS
SECCIÓN MEXICANA
MONITOREO DE LA SALINIDAD POR CONDUCTANCIA EN DIFERENTES PUNTOS DEL BAJO RÍO BRAVO
MARZO 2026

FECHA	ESTACIONES TELEMÉTRICAS DE LA CILA CON SENSOR DE SALINIDAD POR CONDUCTANCIA EN P.P.M.														MONITOREO POR RECOLECCIÓN DE MUESTRAS (PPM)				PRESA ANZALDÚAS LECTURAS EN EL VASO DE LA PRESA				DREN EL MORILLO		PLANTA DE BOMBEO EL MORILLO										PRESA ANZALDUAS GASTO RIO BRAVO (m^3/s)		CANAL ANZALDUAS GASTO (m^3/s)	EXTRACCIÓN PRESA FALCÓN (m^3/s)
																									BOMBAS OPERANDO (HORAS)				ESCALAS									
	ESTACIÓN PRESA FALCÓN SOBRE LA TOMA DE AGUA MEXICANA**	8:00 A.M. ESTACIÓN DREN RANCHERÍAS (1)		8:00 A.M. ESTACIÓN DREN FRESNOS (2)		8:00 A.M. ESTACIÓN RIO GRANDE EN RIO GRANDE CITY	8:00 A.M. ESTACIÓN DREN PUERTECITOS (3)		8:00 A.M. ESTACIÓN DREN INDIOS (4)		8:00 A.M. ESTACIÓN DREN HUIZACHES (5)		8:00 A.M. ESTACIÓN LOS ÉBANOS EN DÍAZ ORDAZ	8:00 A.M. ESTACIÓN DREN MORILLO (6)	8:00 A.M. ESTACIÓN CILA AGUAS ARRIBA DE LA PRESA ANZALDÚAS	ESTACIÓN RÍO BRAVO EN LA OBRA DE TOMA DE MATAMOROS (7)**	UNITED IRRIGATION DISTRICT AGUAS ARRIBA DE LA DESCARGA DREN MORILLO (EUA)	ESTACIÓN SINAI AGUAS ARRIBA DE LA DESCARGA DEL DREN MORILLO (MÉXICO)	DREN EL MORILLO AGUAS ARRIBA DE LA PLANTA DE BOMBEO (MÉXICO)	PRESA ANZALDÚAS AGUAS ARRIBA EN LA ESTACIÓN HIDROMÉTRICA CILA (MÉXICO)	LECTURA 6:00 HRS (EUA)	LECTURA 12:00 HRS (MÉXICO)	LECTURA 18:00 HRS (EUA)	EH AGUAS ABAJO DE LA PRESA ANZALDÚAS (MÉXICO)	DESCARGA DEL MORILLO AL RÍO BRAVO (m^3/s)	DESCARGA HACIA EL GOLFO DE MÉXICO (m^3/s)	1	2	3	4	6H	12H	18H	24H	MEDIA DE ESCALA	AGUAS ARRIBA (m^3/s)	AGUAS ABAJO (m^3/s)		
	PPM	PPM	m^3/s*	PPM	m^3/s*	PPM	PPM	m^3/s*	PPM	m^3/s*	PPM	m^3/s*	PPM	PPM	PPM	PPM																							
03/01/26			0.590		0.000		750	11.053		0.000	1,612	0.202		4,342	783		767				685	699	675		0.00	0.85	0	17	0	0	29.65	29.53	29.32	29.00	29.38	39.5	35.1	0.0	40.53
03/02/26			0.590		0.000		718	11.036		0.000	1,612	0.197		3,787	764		722		3,128		685	756	680		0.00	0.65	0	13	0	0	29.55	29.68	29.50	29.32	29.51	40.5	35.6	0.0	33.27
03/03/26			0.590		0.000		724	11.145		0.000	1,612	0.196		3,075	803		696		2,696	737	680	750	740	750	0.00	0.60	0	12	0	0	29.10	29.42	29.64	29.51	29.42	24.1	35.4	9.7	32.51
03/04/26			0.590		0.000		718	11.430		0.000	1,619	0.200		3,552	809		676		3,116	715	730	842	730	740	0.00	0.70	0	14	0	0	29.32	29.19	29.52	29.58	29.40	27.8	34.9	8.4	32.66
03/05/26			0.590		0.000		718	11.820		0.000	1,619	0.204		3,480	816		682		3,199	760	735	783	675	744	0.00	0.55	0	11	0	0	29.37	28.99	29.36	29.70	29.36	29.2	27.7	0.0	25.38
03/06/26			0.590		0.000		731	11.878		0.000	1,619	0.206		4,969	796		708		3,206	710	670	777	660	737	0.00	0.75	0	15	0	0	29.49	29.21	29.29	29.62	29.40	27.4	25.4	0.0	34.50
03/07/26			0.590		0.000		722	12.853		0.000	1,625	0.209		2,448	777		722				660	718	660		0.00	0.65	0	13	0	0	29.55	29.31	29.19	29.55	29.40	22.5	27.0	0.0	52.00
03/08/26			0.590		0.000		722	13.031		0.000	1,625	0.241		2,664	757		722				685	685	675		0.00	0.95	0	19	0	0	29.62	29.48	29.28	29.16	29.39	43.7	34.7	0.0	56.01
03/09/26			0.590		0.000		734	12.157		0.000	1,625	0.209		3,643	796		734		2,938	718	700	790	700	705	0.00	0.75	0	15	0	0	29.58	29.63	29.55	29.50	29.57	62.3	38.9	0.0	36.02
03/10/26			0.590		0.000		888	12.301		0.000	1,625	0.216		2,435	842		670		2,481	724	695	744	710	718	0.00	1.15	0	23	0	0	29.41	29.29	29.09	29.50	29.32	50.7	35.2	0.0	15.51
03/11/26			0.590		0.000		842	12.191		0.000	1,632	0.213		2,181	822		632		2,612	718	740	848	735	724	0.00	1.00	0	20	0	0	29.65	29.56	29.47	29.30	29.50	22.6	29.6	7.1	19.83
03/12/26			0.590		0.000		835	12.061		0.000	1,635	0.195		6,242	822		602		3,101	718	750	783	780	731	0.00	0.70	0	14	0	0	29.02	29.51	29.65	29.41	29.40	13.3	22.8	10.1	38.00
03/13/26			0.590		0.000		829	12.121		0.000	1,625	0.196		1,828	809		636		3,069	672	705	718	685	685	0.00	0.55	0	11	0	0	29.09	29.39	29.65	29.54	29.42	23.2	24.3	3.1	39.62
03/14/26			0.590		0.000		829	12.060		0.000	1,625	0.196		5,968	790		643				660	653	655		0.00	0.60	0	12	0	0	29.32	29.17	29.52	29.54	29.39	31.3	28.1	0.0	53.55
03/15/26			0.590		0.000			12.060		0.000	1,625	0.210		6,242	711		741				640	639	640		0.00	0.75	0	15	0	0	29.42	29.14	29.44	29.69	29.42	42.4	32.7	0.0	53.88
03/16/26			0.590		0.000			12.060		0.000	1,632	0.188		6,177	731		806				645	653	670		0.00	0.75	0	15	0	0	29.43	29.14	29.38	29.61	29.39	43.9	36.1	0.0	28.69
03/17/26			0.590		0.000			12.060		0.000	1,639	0.179		3,101	744		696		2,807	718	700	744	750	685	0.00	0.70	0	14	0	0	29.51	29.25	29.29	29.57	29.41	33.9	36	0.0	33.55
03/18/26			0.590		0.000		463	12.138		0.000	1,671	0.184		3,173	770		670		3,075	829	885	835	860	835	0.00	0.65	0	13	0	0	29.60	29.34	29.18	29.55	29.42	20.7	37.40	0.0	43.22
03/19/26			0.590		0.000		822	13.519		0.000	1,625	0.184		3,297	803		663		3,082	750	800	750	755	754	0.00	0.75	0	15	0	0	29.60	29.36	29.07	29.48	29.38	30.9	34.4	0.0	46.38
03/20/26			0.590		0.000		822	13.104		0.000	1,619	0.181		6,112	796		689		2,585	685	765	659	715	685	0.00	1.00	0	20	0	0	29.61	29.48	29.35	29.20	29.41	37.4	33.9	0.0	57.19
03/21/26			0.590		0.000		829	12.822		0.000	1,619	0.182		6,040	783		734				625	666	700		0.00	1.20	0	24	0	0	29.11	29.20	29.26	29.36	29.23	41.5	38.5	0.0	68.74
03/22/26			0.590		0.000		1,397	12.393		0.000	1,619	0.195		6,001	757		689				690	685	720		0.00	1.40	0	24	4	0	29.42	29.45	29.54	29.30	29.43	55.4	45.4	0.0	44.09
03/23/26			0.590		0.000		1,456	12.582		0.000	1,612	0.197		2,937	764		676		2,220	724	710	783	750	724	0.00	1.45	0	24	5	0	29.50	29.60	29.70	29.39	29.55	47.1	42	0.0	43.35
03/24/26			0.590		0.000		1,338	12.903		0.000	1,619	0.204		2,265	770		656		2,285	698	750	718	705	711	0.00	1.20	0	24	0	0	29.49	29.57	29.66	29.71	29.61	32.3	40.8	0.0	39.95
03/25/26			0.590		0.000		1,599	12.724		0.000	1,619	0.212		2,043	764		650		2,187	679	715	718	685	685	0.00	1.45	0	24	5	0	29.59	29.58	29.68	29.74	29.65	27.6	42.0	0.0	53.83
03/26/26			0.590		0.000		1,521	13.011		0.000	1,619	0.224		2,017	764		676		2,220	653	685	724	665	659	0.00	1.60	0	24	8	0	29.40	29.41	29.57	29.72	29.53	39.8	40.8	0.0	42.26
03/27/26			0.590		0.000		496	12.744		0.000	1,625	0.224		1,802	764		689		2,187	659	655	711	665	672	0.00	1.75	0	17	18	0	29.56	29.68	29.61	29.85	29.68	40.8	37.2	0.0	53.36
03/28/26			0.590		0.000		1,247	12.691		0.000	1,639	0.202		5,517	764		702				700	718	690		0.41	1.60	0	8	24	0	29.88	29.77	29.87	29.89	29.85	44	37.20	0.0	33.83
03/29/26			0.590		0.000		1,423	12.638		0.000	1,639	0.209		5,354	777		676				670	685	700		0.53	1.60	0	8	24	0	29.89	29.78	29.88	29.92	29.87	38	38	0.0	33.06
03/30/26			0.590		0.000		1,582	12.687		0.000	1,639	0.235		5,171	790		689		1,959	718	690	783	735	692	0.64	1.70	0	24	10	0	29.91	29.84	29.90	29.90	29.89	25.5	40.1	0.0	38.29
03/31/26			0.590		0.000		1,573	12.822		0.000	1,628	0.247		5,119	809		676		2,024	718	750	777	765	718	0.70	1.40	0	24	4	0	29.91	29.89	29.91	29.90	29.90	25.5	40.7	0.0	55.65

*Gastos medios diarios obtenidos de las estaciones telemétricas.

PRELIMINAR

BOMBA # 1 = 1.00 m3/seg.
BOMBA # 2 = 1.20 m3/seg.
BOMBA # 3 = 1.20 m3/seg.
BOMBA # 4 = 1.00 m3/seg.

PARA REVISION DE LAS ESTACIONES DEL TCEQ. :
http://www.tceq.state.tx.us/cgi-bin/compliance/monops/water_monthly_summary.pl

SALINIDAD POR CONDUCTANCIA EN PARTES POR MILLON (MUESTRAS DE AGUA)	
-	-

NOTA:	ESTACION TELEMETRICA DREN LOS INDIOS actualmente no registra dato de conductividad
NOTA:	ESTACION TELEMETRICA RIO GRANDE actualmente registra dato de conductividad con error
NOTA:	ESTACION TELEMETRICA EBANOS Falla al trasmitir datos
NOTA:	ESTACION TELEMETRICA DREN FRESNOS No hay dato de salinidad por falta de flujo de agua
NOTA:	ESTACIÓN TELEMÉTRICA RANCHERÍAS Falla de transmisor

NOTA:	ESTACIÓN PRESA FALCÓN SOBRE LA TOMA DE AGUA MEXICANA: Dejo de registrar datos de conductividad el 12/12/25.
NOTA:	ESTACIÓN RÍO BRAVO EN LA OBRA DE TOMA DE MATAMOROS: Dejo de registrar datos de conductividad el 25/12/25.

No Muestreo

COMISIÓN INTERNACIONAL DE LÍMITES Y AGUAS ENTRE MÉXICO Y ESTADOS UNIDOS
SECCIÓN MEXICANA
MONITOREO DE LA SALINIDAD POR CONDUCTANCIA EN DIFERENTES PUNTOS DEL BAJO RÍO BRAVO
ABRIL 2026

FECHA	ESTACIONES TELEMÉTRICAS DE LA CILA CON SENSOR DE SALINIDAD POR CONDUCTANCIA EN P.P.M.															MONITOREO POR RECOLECCIÓN DE MUESTRAS (PPM)							DREN EL MORILLO		PLANTA DE BOMBEO EL MORILLO										PRESA ANZALDUAS GASTO RIO BRAVO (m^3/s)		CANAL ANZALDUAS GASTO (m^3/s)	EXTRACCIÓN PRESA FALCÓN (m^3/s)
	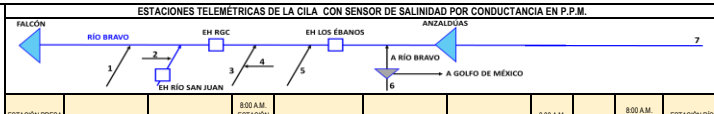																			PRESA ANZALDÚAS LECTURAS EN EL VASO DE LA PRESA					DESCARGA DEL MORILLO AL RÍO BRAVO (m^3/s)	DESCARGA HACIA EL GOLFO DE MÉXICO (m^3/s)	BOMBAS OPERANDO (HORAS)				ESCALAS									
	ESTACIÓN PRESA FALCÓN SOBRE LA TOMA DE AGUA MEXICANA**	8:00 A.M. ESTACIÓN DREN RANCHERÍAS (1)		8:00 A.M. ESTACIÓN DREN FRESNOS (2)		8:00 A.M. ESTACIÓN RIO GRANDE EN RIO GRANDE CITY	8:00 A.M. ESTACIÓN DREN PUERTECITOS (3)		8:00 A.M. ESTACIÓN DREN INDIOS (4)		8:00 A.M. ESTACIÓN DREN HUIZACHES (5)		8:00 A.M. ESTACIÓN LOS ÉBANOS EN DÍAZ ORDAZ	8:00 A.M. ESTACIÓN DREN MORILLO (6)	8:00 A.M. ESTACIÓN CILA AGUAS ARRIBA DE LA PRESA ANZALDÚAS	ESTACIÓN RÍO BRAVO EN LA OBRA DE TOMA DE MATAMOROS (7)**	UNITED IRRIGATION DISTRICT AGUAS ARRIBA DE LA DESCARGA DREN MORILLO (EUA)	ESTACIÓN SINAI AGUAS ARRIBA DE LA DESCARGA DEL DREN MORILLO (MÉXICO)	DREN EL MORILLO AGUAS ARRIBA DE LA PLANTA DE BOMBEO (MÉXICO)	PRESA ANZALDÚAS AGUAS ARRIBA EN LA ESTACIÓN HIDROMÉTRICA CILA (MÉXICO)	LECTURA 6:00 HRS (EUA)	LECTURA 12:00 HRS (MÉXICO)	LECTURA 18:00 HRS (EUA)	EH AGUAS ABAJO DE LA PRESA ANZALDÚAS (MÉXICO)			1	2	3	4	6H	12H	18H	24H	MEDIA DE ESCALA	AGUAS ARRIBA (m^3/s)	AGUAS ABAJO (m^3/s)		
	PPM	PPM	m^3/s*	PPM	m^3/s*	PPM	PPM	m^3/s*	PPM	m^3/s*	PPM	m^3/s*	PPM	PPM	PPM	PPM																						
04/01/26			0.590		0.000		1,567	12.833		0.000	1,652	0.233		5,119	770		702		2,154		724	765		775	718	0.64	1.45	0	24	5	0	29.90	29.86	29.88	29.92	29.89	38.7	38.4	0.0	55.01
04/02/26			0.590		0.000		1,547	12.755		0.000	1,652	0.269		5,021	777		741					765	783	760		0.64	1.50	0	24	6	0	29.92	29.86	29.89	29.90	29.89	55.3	39.7	0.0	48.52
04/03/26			0.590		0.000		1,632	12.838		0.000	1,658	0.281		3,950	770		696					720	765	780		1.03	1.35	0	24	3	0	29.92	29.92	29.92	29.94	29.93	51.1	36.5	0.0	28.35
04/04/26			0.590		0.000		1,665	13.140		0.000	1,665	0.281		5,037	790		676					755	770	755		1.47	1.15	0	23	0	0	29.95	29.95	29.95	30.01	29.97	55.2	27.4	0.0	21.18
04/05/26			0.590		0.000		1,541	7.586		0.000	1,665	0.281		4,812	790		663					770	744	775		10.70	0.00	0	0	0	0	30.20	30.42	30.54	30.60	30.44	58.2	44	11.3	20.10
04/06/26			0.590		0.000		2,311	0.303		0.000	1,652	0.281		4,355	770		611		848		737	775	724	840	750	12.00	0.65	0	13	0	0	30.58	30.55	30.48	30.37	30.50	50.9	32.7	20.0	5.51
04/07/26			0.590		0.000		2,468	1.549		0.000	1,639	0.281		1,319	757		650		1,097		705	760	685	770	718	5.20	1.20	0	24	0	0	30.29	30.23	30.17	30.12	30.20	23.7	23.6	8.3	5.51
04/08/26			0.590		0.000		1,691	14.102		0.000	1,625	0.281		2,527	711		638		1,671		705	680	718	700	692	2.88	1.20	0	24	0	0	30.10	30.09	30.05	30.02	30.07	11.9	9.8	0.0	5.51
04/09/26			0.590		0.000		1,390	10.191		0.000	1,619	0.281		1,684	698		629		2,468		770	710	750	705	764	1.25	1.20	0	24	0	0	29.98	29.95	29.94	29.92	29.95	12.9	5.7	0.0	5.51
04/10/26			0.590		0.000		1,286	4.677		0.000	1,612	0.281		4,107	698		643		2,938		653	630	803	650	685	0.81	1.20	0	24	0	0	29.91	29.89	29.91	29.91	29.91	11.6	7.8	5.3	5.51
04/11/26			0.590		0.000		2,422	0.099		0.000	1,612	0.281		4,479	705		702					630	698	710		0.64	1.20	0	24	0	0	29.91	29.90	29.88	29.88	29.89	4.6	4.3	4.2	5.51
04/12/26			0.590		0.000		2,461	0.066		0.000	1,612	0.281		4,652	718		715					600	718	640		0.53	1.20	0	24	0	0	29.88	29.88	29.87	29.84	29.87	5.4	7.8	0.0	5.51
04/13/26			0.590		0.000		2,383	0.045		0.000	1,606	0.281		4,897	744		741		2,938		750	570	803	730	783	0.41	1.20	0	24	0	0	29.87	29.86	29.84	29.84	29.85	0.0	10.1	0.0	5.51
04/14/26			0.590		0.000		2,403	0.295		0.000	1,606	0.281		5,171	757		819		2,971		764	775	901	795	848	0.35	1.20	0	24	0	0	29.84	29.83	29.83	29.84	29.84	1.1	10.2	0.0	5.51
04/15/26			0.590		0.000		3,108	0.500		0.000	1,606	0.281		5,263	783		812		3,003		796	795	848	825	855	0.24	1.20	0	24	0	0	29.83	29.82	29.81	29.82	29.82	2.4	9.0	0.0	5.51
04/16/26			0.590		0.000		3,153	0.494		0.000	1,606	0.281		2,416	816		780		3,036		822	840	875	840	901	0.18	1.20	0	24	0	0	29.82	29.81	29.80	29.81	29.81	0.3	7.5	0.0	5.51
04/17/26			0.590		0.000		3,101	0.485		0.000	1,612	0.281		3,571	842		806		3,082		848	825	914	870	914	0.12	1.20	0	24	0	0	29.81	29.80	29.78	29.79	29.80	0.6	5.4	0.0	5.51
04/18/26			0.590		0.000		3,095	0.482		0.000	1,612	0.281		5,589	875		826					855	875	825		0.10	1.20	0	24	0	0	29.80	29.79	29.79	29.79	29.79	3.2	5.40	0.0	5.51
04/19/26			0.590		0.000		2,807	0.469		0.000	1,619	0.358		1,795	888		871					810	881	1,055		0.07	1.20	0	24	0	0	29.78	29.78	29.78	29.78	29.78	0.1	10.9	0.0	5.51
04/20/26			0.590		0.000		2,677	0.447		0.000	1,612	0.354		4,884	894		910		3,069		888	1,035	966	880	920	0.05	1.20	0	24	0	0	29.77	29.77	29.77	29.77	29.77	1.7	12.3	0.0	5.51
04/21/26			0.590		0.000		2,807	1.209		0.000	1,606	0.354		5,308	914		988		3,101		927	875	1,012	940	972	0.05	1.20	0	24	0	0	29.77	29.77	29.77	29.77	29.77	3.3	10.1	0.0	10.76
04/22/26			0.590		0.000		1,945	2.333		0.000	1,606	0.354		2,363	940		1,092		3,088		933	900	1,025	930	966	0.05	1.20	0	24	0	0	29.77	29.76	29.77	29.78	29.77	0.0	11.0	0.0	21.01
04/23/26			0.590		0.000		1,919	2.296		0.000	1,599	0.375		5,785	940		1,183		3,036		914	910	972	925	959	0.10	1.20	0	24	0	0	29.78	29.78	29.79	29.80	29.79	2.6	9.9	0.0	28.51
04/24/26			0.590		0.000			2.296		0.000	1,599	0.375		5,922	933		1,196		2,677		907	930	999	935	946	0.29	1.20	0	21	3	0	29.82	29.83	29.84	29.84	29.83	16.8	8.4	0.0	29.43
04/25/26			0.590		0.000			2.296		0.000	1,606	0.375		5,968	946		1,294					920	933	905		0.64	1.20	0	24	0	0	29.86	29.90	29.89	29.89	29.89	26.7	10.9	0.0	32.48
04/26/26			0.590		0.000			2.296		0.000	1,599	0.375		5,988	979		1,280					910	946	900		1.03	1.20	0	24	0	0	29.90	29.92	29.94	29.94	29.93	26.8	12.9	0.0	34.89
04/27/26			0.590		0.000			2.296		0.000	1,606	0.375		5,857	1,051		1,150		2,174		986	910	1,038	940	1,057	1.47	1.20	0	24	0	0	29.95	29.97	29.98	29.98	29.97	25.9	14.3	0.0	31.89
04/28/26			0.590		0.000			1.801		0.000	1,612	0.428		5,586	1,149		923		1,893		1,012	925		915	1,044	1.80	1.20	0	24	0	0	29.99	30.00	30.00	29.99	30.00	24.1	16.70	0.0	32.79
04/29/26			0.590		0.000		1,684	1.665		0.000	1,619	0.417		5,543	1,227		728		2,024		1,142	1,205	1,220	1,190	1,181	1.80	1.20	0	24	0	0	30.00	30.00	30.00	29.99	30.00	23.5	18.6	0.0	25.51
04/30/26			0.590		0.000		1,704	1.630		0.000	1,632	0.410		5,413	1,290		702		2,122		1,250	1,255	1,266	1,345	1,234	1.80	1.20	0	24	0	0	29.98	30.00	30.00	30.00	30.00	20.4	16.1	0.0	26.76
																										PRELIMINAR													

*Gastos medios diarios obtenidos de las estaciones telemétricas.

BOMBA # 1 = 1.00 m3/seg.
BOMBA # 2 = 1.20 m3/seg.
BOMBA # 3 = 1.20 m3/seg.
BOMBA # 4 = 1.00 m3/seg.

PARA REVISION DE LAS ESTACIONES DEL TCEQ. :
http://www.tceq.state.tx.us/cgi-bin/compliance/monops/water_monthly_summary.pl

No Muestreo

SALINIDAD POR CONDUCTANCIA EN PARTES POR MILLON (MUESTRAS DE AGUA)	
-	-

NOTA:	ESTACION TELEMETRICA DREN LOS INDIOS actualmente no registra dato de conductividad
NOTA:	ESTACION TELEMETRICA RIO GRANDE actualmente registra dato de conductividad con error
NOTA:	ESTACION TELEMETRICA EBANOS Falla al trasmitir datos
NOTA:	ESTACION TELEMETRICA DREN FRESNOS No hay dato de salinidad por falta de flujo de agua
NOTA:	ESTACIÓN TELEMÉTRICA RANCHERÍAS Falla de transmisor
NOTA:	ESTACIÓN TELEMÉTRICA PUERTECITOS Falla de transmisión del 24 al 28 de abril de 2026.

NOTA:	ESTACIÓN PRESA FALCÓN SOBRE LA TOMA DE AGUA MEXICANA: Dejo de registrar datos de conductividad el 12/12/25.
NOTA:	ESTACIÓN RÍO BRAVO EN LA OBRA DE TOMA DE MATAMOROS: Dejo de registrar datos de conductividad el 25/12/25.

COMISIÓN INTERNACIONAL DE LÍMITES Y AGUAS ENTRE MÉXICO Y ESTADOS UNIDOS
SECCIÓN MEXICANA
MONITOREO DE LA SALINIDAD POR CONDUCTANCIA EN DIFERENTES PUNTOS DEL BAJO RÍO BRAVO
MAYO 2026

FECHA	ESTACIONES TELEMÉTRICAS DE LA CILA CON SENSOR DE SALINIDAD POR CONDUCTANCIA EN P.P.M.															MONITOREO POR RECOLECCIÓN DE MUESTRAS (PPM)							DREN EL MORILLO		PLANTA DE BOMBEO EL MORILLO									PRESA ANZALDUAS GASTO RIO BRAVO (m^3/s)		CANAL ANZALDUAS GASTO (m^3/s)	EXTRACCIÓN PRESA FALCÓN (m^3/s)
	ESTACIÓN PRESA FALCÓN SOBRE LA TOMA DE AGUA MEXICANA**	8:00 A.M. ESTACIÓN DREN RANCHERÍAS (1)		8:00 A.M. ESTACIÓN DREN FRESNOS (2)		8:00 A.M. ESTACIÓN RIO GRANDE EN RIO GRANDE CITY	8:00 A.M. ESTACIÓN DREN PUERTECITOS (3)		8:00 A.M. ESTACIÓN DREN INDIOS (4)		8:00 A.M. ESTACIÓN DREN HUIZACHES (5)		8:00 A.M. ESTACIÓN LOS ÉBANOS EN DÍAZ ORDAZ	8:00 A.M. ESTACIÓN DREN MORILLO (6)	8:00 A.M. ESTACIÓN CILA AGUAS ARRIBA DE LA PRESA ANZALDÚAS	ESTACIÓN RÍO BRAVO EN LA OBRA DE TOMA DE MATAMOROS (7)**	UNITED IRRIGATION DISTRICT AGUAS ARRIBA DE LA DESCARGA DREN MORILLO (EUA)	ESTACIÓN SINAI AGUAS ARRIBA DE LA DESCARGA DEL DREN MORILLO (MÉXICO)	DREN EL MORILLO AGUAS ARRIBA DE LA PLANTA DE BOMBEO (MÉXICO)	PRESA ANZALDÚAS AGUAS ARRIBA EN LA ESTACIÓN HIDROMÉTRICA CILA (MÉXICO)	PRESA ANZALDÚAS LECTURAS EN EL VASO DE LA PRESA			EH AGUAS ABAJO DE LA PRESA ANZALDÚAS (MÉXICO)	DESCARGA DEL MORILLO AL RÍO BRAVO (m^3/s)	DESCARGA HACIA EL GOLFO DE MÉXICO (m^3/s)	BOMBAS OPERANDO (HORAS)				ESCALAS					AGUAS ARRIBA (m^3/s)	AGUAS ABAJO (m^3/s)		
																									1	2	3	4	6H	12H	18H	24H	MEDIA DE ESCALA				
	PPM	PPM	m^3/s*	PPM	m^3/s*	PPM	PPM	m^3/s*	PPM	m^3/s*	PPM	m^3/s*	PPM	PPM	PPM	PPM																					
05/01/26			0.590		0.000		2,122	1.600		0.000	1,632	0.390		5,302	1,292		696				1,205	1,175	1,230		2.11	1.20	0	24	0	0	30.00	30.02	30.03	30.03	30.02	20.0	14.3	0.0	35.86
05/02/26			0.590		0.000		2,657	1.631		0.000	1,645	0.353		4,832	1,175		689				1,140	1,044	1,140		2.11	1.20	0	24	0	0	30.03	30.02	30.02	30.02	30.02	21.3	19.6	0.0	37.81
05/03/26			0.590		0.000		2,638	1.675		0.000	1,645	0.351		4,688	1,044		702				1,050	953	1,050		2.26	1.20	0	24	0	0	30.01	30.03	30.03	30.03	30.03	30.0	24.6	0.0	35.33
05/04/26			0.590		0.000		2,566	2.520		0.000	1,645	0.356		3,036	966		696		2,024	907	935	907	950	987	2.42	1.20	0	24	0	0	30.04	30.04	30.04	30.04	30.04	28.1	25.4	2.7	30.87
05/05/26			0.590		0.000		2,344	3.219		0.000	1,645	0.368		3,173	894		715				735	848	725		2.58	1.20	0	24	0	0	30.05	30.05	30.04	30.04	30.05	30.9	25.4	2.7	25.04
05/06/26			0.590		0.000		2,148	2.894		0.000	1,645	0.386		4,975	914		715		2,056	861	810	914	935	868	2.26	1.20	0	24	0	0	30.04	30.03	30.03	30.03	30.03	20.9	25.4	5.1	35.27
05/07/26			0.590		0.000		2,233	2.393		0.000	1,645	0.435		5,099	901		689		2,154	848	950	920	1,030	861	2.26	1.20	0	24	0	0	30.03	30.03	30.03	30.04	30.03	22.6	25.1	5.2	30.62
05/08/26			0.590		0.000		2,396	2.439		0.000	1,652	0.419		4,747	907		696		2,174	875	920	918	1,305	881	2.42	1.20	0	24	0	0	30.04	30.04	30.04	30.04	30.04	26.9	21.9	5.0	34.88
05/09/26			0.590		0.000		2,128	1.455		0.000	1,658	0.432		4,734	946		696				980	933	1,040		2.73	1.20	0	24	0	0	30.04	30.07	30.07	30.07	30.06	33.9	20.6	5.3	32.39
05/10/26			0.590		0.000		2,181	1.690		0.000	1,658	0.455		4,747	888		715				955	868	1,000		2.58	1.20	0	24	0	0	30.07	30.05	30.03	30.03	30.05	41.5	27.3	5.3	25.01
05/11/26			0.590		0.000		2,416	1.911		0.000	1,658	0.409		4,708	861		722		2,201	855	980	946	935	865	2.26	1.20	0	24	0	0	30.02	30.02	30.03	30.04	30.03	30.0	24.4	3.2	11.01
05/12/26			0.590		0.000		2,455	2.139		0.000	1,652	0.350		4,584	881		722		2,154	875	930	933	1,045	881	2.26	1.20	0	24	0	0	30.04	30.03	30.02	30.02	30.03	17.1	17.4	0.0	11.01
05/13/26		1,939	0.600		0.000		2,115	2.311		0.000	1,652	0.359		4,551	914		696		2,350	894	1,060	946	1,055	914	1.69	1.20	0	24	0	0	30.00	30.00	29.99	29.98	29.99	4.6	18.3	0.0	20.01
05/14/26		2,181	0.600		0.000	626	2,024	2.365		0.000	1,645	0.356		4,512	855		670		2,383	848	1,035	914	1,040	868	1.58	1.20	0	24	0	0	29.98	29.98	29.98	29.98	29.98	4.0	21.4	0.0	28.00
05/15/26		2,396	0.600		0.000	633	2,403	2.285		0.000	1,645	0.350		4,505	861		650		2,311	861	1,045	920	1,060	855	1.47	1.20	0	24	0	0	29.98	29.98	29.97	29.96	29.97	13.8	20.8	0.0	45.58
05/16/26		2,468	0.600		0.000	803	2,461	2.304		0.000	1,639	0.341		4,544	907		639				1,050	933	1,125		1.47	1.20	0	24	0	0	29.96	29.97	29.97	29.97	29.97	24.4	21.3	0.0	51.85
05/17/26		2,918	0.600		0.000	868	2,233	2.309		0.000	1,639	0.325		4,577	1,005		728				1,135	966	1,230		1.80	1.20	0	24	0	0	29.97	30.00	30.00	30.01	30.00	40.7	24.1	0.0	47.81
05/18/26		2,984	0.641		0.000	842	1,913	2.495		0.000	1,639	0.343		4,655	992		884		2,187	933	1,080	933	1,145	972	2.11	1.20	0	24	0	0	30.02	30.02	30.02	30.01	30.02	38.7	24.10	0.0	37.38
05/19/26		2,239	0.816		0.000	777	2,278	2.436		0.000	1,639	0.351		4,610	972		806		2,207	881	1,125	920	1,110	914	2.11	1.20	0	24	0	0	30.02	30.01	30.02	30.02	30.02	34.3	23.8	0.0	20.15
05/20/26		1,985	0.816		0.000	718	2,292	2.790		0.000	1,645	0.338		4,603	953		676		2,220	920	1,100	901	1,115	888	2.11	1.20	0	24	0	0	30.02	30.02	30.02	30.02	30.02	25.8	21.5	0.0	11.01
05/21/26		502	0.816		0.000	816	2,076	2.436		0.000	1,645	0.338		4,459	940		663		2,154	946	1,095	998	1,135	946	3.20	1.20	0	24	0	0	30.05	30.11	30.11	30.10	30.09	25.3	25.3	0.0	4.51
05/22/26		555	0.816		0.000	959	2,324	0.476		0.000	1,645	0.338		4,616	1,025		656		2,024	927	1,200	888	1,055	953	3.54	1.60	0	24	8	0	30.10	30.09	30.10	30.14	30.11	65.7	65.7	0.0	4.51
05/23/26		1,462	0.816		0.000	667	2,958	0.348		0.000	1,639	0.330		4,571	953		682				920	835	985		4.09	1.20	0	24	0	0	30.14	30.14	30.14	30.13	30.14	43.3	43.3	0.0	4.51
05/24/26		2,213	0.816		0.000	626	3,258	0.319		0.000	1,632	0.326		2,096	790		663				795	750	930		2.88	1.20	0	24	0	0	30.11	30.09	30.04	30.03	30.07	21.4	21.4	0.0	4.51
05/25/26		2,651	0.777		0.000	594	3,167	0.293		0.000	1,625	0.336		4,193	750		656		2,318	731	820	783	920	783	1.47	1.83	3	24	10	0	30.02	29.94	29.93	29.97	29.97	14.4	14.4	0.0	4.51
05/26/26		2,618	0.754		0.000	561	3,258	0.320		0.000	1,619	0.350		4,120	750		767		2,448	718	910	780	935	777	1.80	1.62	10	24	0	0	29.96	30.02	30.00	30.01	30.00	6.7	8.5	0.0	4.51
05/27/26		2,866	0.701		0.000	502	3,114	0.269		0.000	1,619	0.337		4,207	757		760		2,285	750	860	816	870	835	1.96	1.20	18	9	0	0	30.00	30.03	30.01	29.99	30.01	4.8	8.4	0.0	4.51
05/28/26		2,840	0.674		0.000	483	3,160	0.242		0.000	1,612	0.320		4,179	790		649		2,481	764	845	829	810	822	1.36	1.40	24	8	0	0	29.99	29.90	29.95	29.98	29.96	2.8	8.40	0.0	4.51
05/29/26		2,801	0.656		0.000	463	3,251	0.241		0.000	1,612	0.324		4,401	803		567		2,448	731	930	848	1,025	848	1.14	1.50	24	10	0	0	29.98	29.88	29.93	29.96	29.94	4.4	6.5	0.0	4.51
05/30/26		2,820	0.635		0.000	444	3,173	0.224		0.000	1,606	0.336		4,492	855		543				1,030	868	1,020		1.03	1.50	24	10	0	0	29.97	29.86	29.93	29.96	29.93	3.0	5.4	0.0	4.51
05/31/26		2,801	0.621		0.000	437	2,579	0.199		0.000	1,606	0.336		4,551	881		534				1,070	874	1,115		0.81	1.50	24	10	0	0	29.97	29.84	29.90	29.93	29.91	1.6	5.4	0.0	6.51

PRELIMINAR

*Gastos medios diarios obtenidos de las estaciones telemétricas.

BOMBA # 1 = 1.00 m3/seg.
BOMBA # 2 = 1.20 m3/seg.
BOMBA # 3 = 1.20 m3/seg.
BOMBA # 4 = 1.00 m3/seg.

PARA REVISION DE LAS ESTACIONES DEL TCEQ. :
http://www.tceq.state.tx.us/cgi-bin/compliance/monops/water_monthly_summary.pl

No Muestreo

NOTA:	ESTACION TELEMETRICA DREN LOS INDIOS actualmente no registra dato de conductividad
NOTA:	ESTACION TELEMETRICA EBANOS Falla al trasmitir datos
NOTA:	ESTACION TELEMETRICA DREN FRESNOS No hay dato de salinidad por falta de flujo de agua

NOTA:	ESTACIÓN PRESA FALCÓN SOBRE LA TOMA DE AGUA MEXICANA: Dejo de registrar datos de conductividad el 12/12/25.
NOTA:	ESTACIÓN RÍO BRAVO EN LA OBRA DE TOMA DE MATAMOROS: Dejo de registrar datos de conductividad el 25/12/25.

SALINIDAD POR CONDUCTANCIA EN PARTES POR MILLON (MUESTRAS DE AGUA)	
-	-

COMISIÓN INTERNACIONAL DE LÍMITES Y AGUAS ENTRE MÉXICO Y ESTADOS UNIDOS
SECCIÓN MEXICANA
MONITOREO DE LA SALINIDAD POR CONDUCTANCIA EN DIFERENTES PUNTOS DEL BAJO RÍO BRAVO
JUNIO 2026

ESTACIONES TELEMÉTRICAS DE LA CILA CON SENSOR DE SALINIDAD POR CONDUCTANCIA EN P.P.M.



MONITOREO POR RECOLECCIÓN DE MUESTRAS (PPM)



PRESA ANZALDÚAS LECTURAS EN EL VASO DE LA PRESA

DREN EL MORILLO

PLANTA DE BOMBEO EL MORILLO

FECHA	ESTACIÓN PRESA FALCÓN SOBRE LA TOMA DE AGUA MEXICANA**	8:00 A.M. ESTACIÓN DREN RANCHERÍAS (1)		8:00 A.M. ESTACIÓN DREN FRESNOS (2)		8:00 A.M. ESTACIÓN RIO GRANDE EN RIO GRANDE CITY	8:00 A.M. ESTACIÓN DREN PUERTECITOS (3)		8:00 A.M. ESTACIÓN DREN INDIOS (4)		8:00 A.M. ESTACIÓN DREN HUIZACHES (5)		8:00 A.M. ESTACIÓN LOS ÉBANOS EN DÍAZ ORDAZ	8:00 A.M. ESTACIÓN DREN MORILLO (6)	8:00 A.M. ESTACIÓN CILA AGUAS ARRIBA DE LA PRESA ANZALDÚAS	ESTACIÓN RÍO BRAVO EN LA OBRA DE TOMA DE MATAMOROS (7)**	UNITED IRRIGATION DISTRICT AGUAS ARRIBA DE LA DESCARGA DREN MORILLO (EUA)	ESTACIÓN SINAI AGUAS ARRIBA DE LA DESCARGA DEL DREN MORILLO (MÉXICO)	DREN EL MORILLO AGUAS ARRIBA DE LA PLANTA DE BOMBEO (MÉXICO)	PRESA ANZALDÚAS AGUAS ARRIBA EN LA ESTACIÓN HIDROMÉTRICA CILA (MÉXICO)	LECTURA 6:00 HRS (EUA)	LECTURA 12:00 HRS (MÉXICO)	LECTURA 18:00 HRS (EUA)	EH AGUAS ABAJO DE LA PRESA ANZALDÚAS (MÉXICO)	DESCARGA DEL MORILLO AL RÍO BRAVO (m³/s)	DESCARGA HACIA EL GOLFO DE MÉXICO (m³/s)	BOMBAS OPERANDO (HORAS)				ESCALAS					PRESA ANZALDUAS GASTO RIO BRAVO (m³/s)		CANAL ANZALDUAS GASTO (m³/s)	EXTRACCIÓN PRESA FALCÓN (m³/s)
																											1	2	3	4	6H	12H	18H	24H	MEDIA DE ESCALA	AGUAS ARRIBA (m³/s)	AGUAS ABAJO (m³/s)		
	PPM	PPM	m³/s*	PPM	m³/s*	PPM	PPM	m³/s*	PPM	m³/s*	PPM	m³/s*	PPM	PPM	PPM	PPM																								
06/01/26		2,762	0.605		0.000	430	3,304	0.174		0.000	1,606	0.328		4,629	907		511		2,612	855	1,085	914	1,160	946	0.64	1.50	24	10	0	0	29.94	29.81	29.88	29.92	29.89	-2.4	8.2	0.0	12.51
06/02/26		2,755	0.596		0.000	457	3,369	0.173		0.000	1,606	0.316		4,747	920		465		2,677	881	1,180	945	910	986	0.64	1.50	24	10	0	0	29.94	29.82	29.88	29.91	29.89	1.7	9.4	0.0	13.76
06/03/26		2,736	0.589		0.000	561	3,369	0.175		0.000	1,606	0.314		4,799	940		460		2,514	888	910	986	1,015	979	0.81	1.24	19	9	0	0	29.92	29.83	29.95	29.95	29.91	5.0	9.4	0.0	17.51
06/04/26		2,716	0.581		0.000	568	3,362	0.176		0.000	1,606	0.319		4,825	972		458		2,579	914	960	953	995	999	1.03	1.50	24	10	0	0	29.96	29.89	29.92	29.94	29.93	9.7	7.2	0.0	17.51
06/05/26		2,464	0.587		0.000	613	3,219	0.194		0.000	1,599	0.314		4,793	940		508		2,024	986	910	901	880	979	0.53	1.50	24	10	0	0	29.93	29.79	29.84	29.90	29.87	12.2	6.8	0.0	17.51
06/06/26		2,696	0.587		0.000	626	3,186	0.189		0.000	1,599	0.313		4,701	875		556				885	914	920		0.53	1.50	24	10	0	0	29.91	29.79	29.85	29.92	29.87	13.1	12.1	0.0	20.01
06/07/26		2,651	0.565		0.000	620	3,278	0.174		0.000	1,593	0.323		4,793	861		647				925	907	880		0.58	1.50	24	10	0	0	29.92	29.79	29.87	29.92	29.88	13.6	13.6	0.0	23.51
06/08/26		2,768	0.530		0.000	626	3,356	0.169		0.000	1,586	0.322		4,864	816		800		2,579	901	820	816	800	848	0.58	1.50	24	10	0	0	29.93	29.81	29.86	29.92	29.88	13.6	13.6	0.0	17.51
06/09/26		2,918	0.510		0.000	666	3,317	0.317		0.000	1,586	0.332		4,793	790		1,092		2,416	724	780	790	785	777	0.53	1.50	24	10	0	0	29.92	29.80	29.86	29.89	29.87	12.6	16.2	0.0	17.51
06/10/26		3,056	0.500		0.000	626	3,460	0.484		0.000	1,586	0.358		4,799	796		1,098		2,435	744	805	894	780	783	0.07	1.50	24	10	0	0	29.89	29.70	29.72	29.82	29.78	8.8	14.4	0.0	17.51
06/11/26		3,134	0.500		0.000	607	3,545	0.484		0.000	1,593	0.359		4,858	822		1,020		2,612	783	830	848	835	832	0.00	1.50	24	10	0	0	29.84	29.68	29.65	29.81	29.75	8.5	11.7	0.0	15.01
06/12/26		3,160	0.501		0.000	607	3,506	0.460		0.000	1,599	0.344		4,988	881		878		2,742	875	830	979	935	914	0.00	1.50	24	10	0	0	29.84	29.61	29.60	29.78	29.71	7.8	9.6	0.0	12.51
06/13/26		3,114	0.504		0.000	600	3,434	0.425		0.000	1,599	0.337		5,243	972		819				950	986	1,025		0.00	1.50	24	10	0	0	29.84	29.64	29.65	29.79	29.73	8.7	10.0	0.0	13.76
06/14/26		2,899	0.496		0.000	568	2,305	0.392		0.000	1,606	0.361		5,250	1,012		793				1,015	1,044	1,085		0.58	1.51	23	11	0	0	29.84	29.81	29.78	30.08	29.88	13.7	11.2	0.0	14.26
06/15/26		2,945	0.601		0.000	555	2,429	0.392		0.000	1,612	0.361		5,289	1,083		786		2,612	1,110	1,090	1,097	1,130	1,116	6.08	1.04	19	5	0	0	30.08	30.12	30.34	30.42	30.24	34.3	11.2	0.0	4.51
06/16/26		1,279	0.601		0.008	829	1,279	0.392		0.008	1,619	0.361		5,041	1,097		760		1,802	1,077	1,090	1,077	1,130	1,175	11.10	1.50	24	10	0	0	30.45	30.44	30.48	30.48	30.46	47.9	17.2	0.0	4.51
06/17/26		894	0.601		0.000	672	1,795	0.392		0.000	1,606	0.361			1,064		780		572	1,012	1,100	1,012	1,005	1,129	10.90	1.50	24	10	0	0	30.47	30.42	30.45	30.45	30.45	22.4	22.4	0.0	4.51
06/18/26		2,324	0.601		0.000	522	1,847	0.392		0.000	1,593	0.361			940		786		560	868	1,090	888	925	953	8.60	1.55	24	11	0	0	30.42	30.34	30.33	30.29	30.35	17.8	17.80	0.0	4.51
06/19/26		2,905	0.531		0.000	470	2,004	0.392		0.000	1,580	0.361			875		774		638	842	895	845	870	868	4.09	1.50	24	10	0	0	30.22	30.12	30.12	30.11	30.14	8.7	8.7	0.0	4.51
06/20/26		3,114	0.505		0.000	437	1,723	0.379		0.000	1,580	0.361			868		767				870	776	810		3.04	1.50	24	10	0	0	30.08	30.04	30.10	30.11	30.08	4.5	6.0	0.0	4.51
06/21/26		3,232	0.494		0.000	437	1,710	0.369		0.000	1,580	0.361			816		760				835	748	765		5.64	1.50	24	10	0	0	30.12	30.10	30.29	30.38	30.22	7.7	8	0.0	4.51
06/22/26		3,291	0.484		0.000	444	2,083	0.352		0.000	1,593	0.361			803		754		1,514	728	800	751	755	811	10.70	1.50	24	10	0	0	30.42	30.42	30.45	30.46	30.44	12.0	10.2	0.0	4.51
06/23/26		3,291	0.471		0.000	444	1,652	0.329		0.000	1,606	0.361			790		741		429	715	725	731	730	792	9.08	1.33	9	19	0	0	30.46	30.42	30.33	30.27	30.37	11.9	12.3	0.0	4.51
06/24/26		3,278	0.464		0.000	417	3,741	0.338		0.000	1,632	0.436			783		722		581	698	755	758	765	730	4.09	1.20	0	24	0	0	30.22	30.16	30.09	30.08	30.14	3.4	9.1	0.0	4.51
06/25/26		3,265	0.459		0.000	411	2,024	0.346		0.000	1,606	0.434			803		708		1,185	787	775	786	760	765	1.47	1.18	8	17	0	0	30.03	29.98	29.93	29.93	29.97	2.1	7.4	0.0	6.01
06/26/26		3,245	0.455		0.000	411	1,939	0.333		0.000	1,612	0.430			829		689		2,024	808	835	848	845	828	0.35	1.50	24	10	0	0	29.92	29.77	29.79	29.86	29.84	1.7	6.8	0.0	7.51
06/27/26		3,258	0.458		0.000	417	3,637	0.333		0.000	1,619	0.425			842		633				865	842	870		0.05	1.50	24	10	0	0	29.88	29.69	29.69	29.81	29.77	1.7	12.6	0.0	17.51
06/28/26		3,206	0.483		0.000	411	3,643	0.327		0.000	1,671	0.422			848		599				880	850	880		0.00	1.50	24	10	0	0	29.87	29.66	29.62	29.76	29.73	1.7	15.80	0.0	18.83
06/29/26		2,677	0.486		0.000	457	2,533	0.316		0.000	1,684	0.418			868		585		3,088	821	825	790	830	897	0.00	1.50	24	10	0	0	29.83	29.59	29.51	29.70	29.66				
06/30/26		2,592	0.484		0.000	594	2,252	0.309		0.000	1,704	0.414			816		551		3,108	790	810	788	825	777															

PRELIMINAR

*Gastos medios diarios obtenidos de las estaciones telemétricas.

BOMBA # 1 = 1.00 m3/seg.
BOMBA # 2 = 1.20 m3/seg.
BOMBA # 3 = 1.20 m3/seg.
BOMBA # 4 = 1.00 m3/seg.

PARA REVISION DE LAS ESTACIONES DEL TCEQ. :
http://www.tceq.state.tx.us/cgi-bin/compliance/monops/water_monthly_summary.pl

No Muestreo

NOTA:	ESTACION TELEMETRICA DREN LOS INDIOS actualmente no registra dato de conductividad
NOTA:	ESTACION TELEMETRICA EBANOS Falla al trasmitir datos
NOTA:	ESTACION TELEMETRICA DREN FRESNOS No hay dato de salinidad por falta de flujo de agua

NOTA:	ESTACIÓN PRESA FALCÓN SOBRE LA TOMA DE AGUA MEXICANA: Dejo de registrar datos de conductividad el 12/12/25.
NOTA:	ESTACIÓN RÍO BRAVO EN LA OBRA DE TOMA DE MATAMOROS: Dejo de registrar datos de conductividad el 25/12/25.

SALINIDAD POR CONDUCTANCIA EN PARTES POR MILLON (MUESTRAS DE AGUA)	
-	-

COMISIÓN INTERNACIONAL DE LÍMITES Y AGUAS ENTRE MÉXICO Y ESTADOS UNIDOS
SECCIÓN MEXICANA
MONITOREO DE LA SALINIDAD POR CONDUCTANCIA EN DIFERENTES PUNTOS DEL BAJO RÍO BRAVO
JULIO 2026

FECHA	ESTACIONES TELEMÉTRICAS DE LA CILA CON SENSOR DE SALINIDAD POR CONDUCTANCIA EN P.P.M.															MONITOREO POR RECOLECCIÓN DE MUESTRAS (PPM)								DREN EL MORILLO		PLANTA DE BOMBEO EL MORILLO										PRESA ANZALDUAS GASTO RIO BRAVO (m^3/s)		CANAL ANZALDUAS GASTO (m^3/s)	EXTRACCIÓN PRESA FALCÓN (m^3/s)
																				PRESA ANZALDÚAS LECTURAS EN EL VASO DE LA PRESA										BOMBAS OPERANDO (HORAS)				ESCALAS									
	ESTACIÓN PRESA FALCÓN SOBRE LA TOMA DE AGUA MEXICANA**	8:00 A.M. ESTACIÓN DREN RANCHERÍAS (1)		8:00 A.M. ESTACIÓN DREN FRESNOS (2)		8:00 A.M. ESTACIÓN RIO GRANDE EN RIO GRANDE CITY	8:00 A.M. ESTACIÓN DREN PUERTECITOS (3)		8:00 A.M. ESTACIÓN DREN INDIOS (4)		8:00 A.M. ESTACIÓN DREN HUIZACHES (5)		8:00 A.M. ESTACIÓN LOS ÉBANOS EN DÍAZ ORDAZ	8:00 A.M. ESTACIÓN DRÉN MORILLO (6)	8:00 A.M. ESTACIÓN CILA AGUAS ARRIBA DE LA PRESA ANZALDÚAS	ESTACIÓN RÍO BRAVO EN LA OBRA DE TOMA DE MATAMOROS (7)**	UNITED IRRIGATION DISTRICT AGUAS ARRIBA DE LA DESCARGA DREN MORILLO (EUA)	ESTACIÓN SINAI AGUAS ARRIBA DE LA DESCARGA DEL DREN MORILLO (MÉXICO)	DREN EL MORILLO AGUAS ARRIBA DE LA PLANTA DE BOMBEO (MÉXICO)	PRESA ANZALDÚAS AGUAS ARRIBA EN LA ESTACIÓN HIDROMÉTRICA CILA (MÉXICO)	LECTURA 6:00 HRS (EUA)	LECTURA 12:00 HRS (MÉXICO)	LECTURA 18:00 HRS (EUA)	EH AGUAS ABAJO DE LA PRESA ANZALDÚAS (MÉXICO)	DESCARGA DEL MORILLO AL RÍO BRAVO (m^3/s)	DESCARGA HACIA EL GOLFO DE MÉXICO (m^3/s)	1	2	3	4	6H	12H	18H	24H	MEDIA DE ESCALA	AGUAS ARRIBA (m^3/s)	AGUAS ABAJO (m^3/s)		
	PPM	PPM	m^3/s*	PPM	m^3/s*	PPM	PPM	m^3/s*	PPM	m^3/s*	PPM	m^3/s*	PPM	PPM	PPM	PPM																							
07/01/26		2,553	0.481		0.000	646	2,631	0.282		0.000	1,717	0.411		5,524	861		565		2,992	837	865	788	895	835	0.00	1.50	24	10	0	0	29.81	29.52	29.42	29.62	29.59	9.0	12.2	0.0	22.87
07/02/26		2,533	0.479		0.000	646	2,742	0.291		0.000	1,723	0.407		5,720	979		676		3,036	875	910	972	920	882	0.00	1.50	24	10	0	0	29.66	29.34	29.28	29.48	29.44	12.3	11.6	0.0	24.90
07/03/26		2,494	0.477		0.000	646	2,507	0.329		0.000	1,723	0.403		5,955	986		668		3,142	864	915	960	870	888	0.00	1.50	24	10	0	0	29.62	29.72	29.43	29.29	29.52	16.6	15.7	0.0	32.38
07/04/26		2,481	0.468		0.000	711	2,311	0.316		0.000	1,730	0.398		5,811	927		850				845		870		0.00	1.35	24	7	0	0	29.50	29.66	29.75	29.45	29.59	19.6	12.2	0.0	32.38
07/05/26		2,559	0.440		0.000	718	3,265	0.292		0.000	1,730	0.395		5,530	855		942				760		735		0.00	1.20	24	4	0	0	29.19	29.39	29.54	29.64	29.44	24.5	26.32	0.0	37.40
07/06/26		2,762	0.424		0.000	737	3,206	0.280		0.000	1,730	3.391		5,589	894		806		2,937	813	840		1,150	812	0.00	1.50	24	10	0	0	29.74	29.36	29.26	29.41	29.44	25.8	28.3	0.0	40.31
07/07/26		2,892	0.419		0.000	750	1,763	0.258		0.000	1,743	0.387		5,432	1,201		621		2,938	1,151	1,210		1,315	1,229	0.00	1.00	24	0	0	0	29.53	29.61	29.68	29.72	29.64	26.8	28.3	0.0	47.59
07/08/26		2,997	0.415		0.000	835	2,128	0.238		0.000	1,763	0.383			1,214		586		3,013	1,089	1,205	1,040	1,110	1,232	0.00	1.40	24	8	0	0	29.39	29.21	29.31	29.39	29.33	32.4	28.4	0.0	35.67
07/09/26		3,029	0.408		0.000	744	3,480	0.114		0.000	1,769	0.385			1,031		564		2,994	851	970	887	635	903	0.00	1.00	24	0	0	0	29.46	29.51	29.54	29.60	29.53	36.2	29.6	3.8	42.33
07/10/26		3,036	0.405		0.000	790	3,265	0.204		0.000	1,782	0.385			842		552		3,099	697	815	733	690	732	0.00	1.05	24	1	0	0	29.63	29.69	29.69	29.67	29.67	27.5	26.3	4.0	53.10
07/11/26		3,042	0.402		0.000	868	2,657	0.229		0.000	1,789	0.377			901		551				700	672	700		0.00	1.35	24	7	0	0	29.16	29.23	29.31	29.37	29.27	34.7	26.9	2.5	56.78
07/12/26		3,082	0.402		0.000	894	2,618	0.225		0.000	1,795	0.372			972		546				680	659	650		0.00	1.00	24	0	0	0	29.43	29.47	29.50	29.53	29.48	44.3	29.2	0.0	47.53
07/13/26		3,108	0.415		0.000	855	2,070	0.222		0.000	1,802	0.369			953		548		3,120	638	650	646	645	646	0.00	1.00	24	0	0	0	29.55	29.58	29.59	29.58	29.58	43.1	28.1	3.7	37.68
07/14/26		3,075	0.401		0.000	777	2,050	0.212		0.000	1,808	0.365			914		542		2,977	626	650	718	625	634	0.00	1.00	24	0	0	0	29.59	29.62	29.59	29.61	29.60	32.7	26.5	6.2	27.49
07/15/26		2,886	0.391		0.000	711	2,011	0.206		0.000	1,808	0.361			803		534		3,049	629	625	653	630	646	0.00	1.00	24	0	0	0	29.61	29.62	29.61	29.60	29.61	23.3	21.7	0.0	20.00
07/16/26		2,938	0.387		0.000	685	2,128	0.203		0.000	1,815	0.357			770		529		3,049	633	640	750	625	659	0.00	1.00	24	0	0	0	29.60	29.58	29.58	29.55	29.58	19.7	16.6	0.0	21.54
07/17/26		2,997	0.386		0.000	568	3,493	0.204		0.000	1,815	0.352			737		528		2,938	630	605	659	620	783	0.00	1.00	24	0	0	0	29.55	29.54	29.52	29.50	29.53	11.8	15.7	0.9	33.36
07/18/26		3,042	0.412		0.000	692	3,460	0.202		0.000	1,815	0.349			718		530				610	639	620		0.00	1.00	24	0	0	0	29.49	29.45	29.41	29.37	29.43	12.4	18.96	1.8	42.49
07/19/26		2,742	0.421		0.000	790	3,421	0.193		0.000	1,808	0.346			718		532				660	615	610		0.00	1.00	24	0	0	0	29.35	29.31	29.25	29.21	29.28	25.3	21.3	5.3	31.02
07/20/26		2,337	0.420		0.000	757	3,349	0.188		0.000	1,802	0.342			750		550		3,069	607	605	698	610	620	0.00	0.63	15	0	0	0	29.18	29.11	29.26	29.62	29.29	25.7	23.7	0.0	32.55
07/21/26		2,311	0.418		0.000	667	1,763	0.180		0.000	1,789	0.339			705		586		3,023	607	610	685	610	626	0.00	0.95	12	9	0	0	29.65	29.53	29.49	29.41	29.52	16.8	23	0.0	47.84
07/22/26		2,278	0.417		0.000	842	2,024	0.174		0.000	1,789	0.336			750		619		3,069	620	600	672	605	626	0.00	0.71	11	5	0	0	29.37	29.29	29.18	29.56	29.35	28.8	22.4	6.8	30.70
07/23/26		2,259	0.417		0.000	744	3,330	0.180		0.000	1,808	0.336			783		540		3,010	613	610	692	605	633	0.00	0.85	12	7	0	0	29.65	29.49	29.42	29.36	29.48	36.2	20.92	9.7	37.16
07/24/26		2,259	0.423		0.000	744	3,036	0.189		0.000	1,821	0.337			803		540		3,036	659	655	741	670	653	0.00	0.65	12	3	0	0	29.28	29.17	29.39	29.67	29.38	19.7	24.2	1.7	52.32
07/25/26		2,200	0.421		0.000	868	1,332	0.177		0.000	1,841	0.331			861		537				680	672	680		0.00	1.00	12	10	0	0	29.65	29.50	29.42	29.32	29.47	34.5	26.2	1.1	52.54
07/26/26		2,187	0.413		0.000	875	2,997	0.175		0.000	1,828	0.327			868		525				635	633	635		0.00	0.55	12	1	0	0	29.23	29.13	29.48	29.71	29.39	41.1	27.5	1.5	52.44
07/27/26		2,181	0.407		0.000	874	2,984	0.174		0.000	1,880	0.323			868		535		3,049	633	630	679	640	636	0.00	1.05	12	11	0	0	29.59	29.41	29.32	29.22	29.39	36.8	32.68	1.0	39.87
07/28/26		2,187	0.402		0.000	829	1,508	0.212		0.000	1,874	0.320			711		518		2,938	626	645	659	630	633	0.00	0.43	9	1	0	0	29.13	29.26	29.57	29.64	29.40	36	32.10	1.5	31.97
07/29/26		2,194	0.393		0.000	711	3,500	0.255		0.000	1,874	0.316			639		595		3,036	613	625	757	625	626	0.00	0.98	9	12	0	0	29.47	29.25	29.10	29.30	29.28	21.3	27.74	1.1	36.98
07/30/26		2,363	0.373		0.000	770	3,487	0.249		0.000	1,880	0.313			679		582		2,938	613	605	653	625	633	0.00	0.65	0	13	0	0	29.60	29.69	29.50	29.27	29.52	21.7	25.5	1.6	37.59
07/31/26		2,605	0.375		0.000	770	3,506	0.245		0.000	1,874	0.309			667		467		3,036	620	620	659	605	626	0.00	0.45	6	4	0	0	29.29	29.57	29.75	29.63	29.56	26.3	23.82	2.5	37.60

PRELIMINAR

*Gastos medios diarios obtenidos de las estaciones telemétricas.

BOMBA # 1 = 1.00 m3/seg.
BOMBA # 2 = 1.20 m3/seg.
BOMBA # 3 = 1.20 m3/seg.
BOMBA # 4 = 1.00 m3/seg.

PARA REVISION DE LAS ESTACIONES DEL TCEQ. :
http://www.tceq.state.tx.us/cgi-bin/compliance/monops/water_monthly_summary.pl

No Muestreo

NOTA:	ESTACION TELEMETRICA DREN LOS INDIOS actualmente no registra dato de conductividad
NOTA:	ESTACION TELEMETRICA EBANOS Falla al trasmitir datos
NOTA:	ESTACION TELEMETRICA DREN FRESNOS No hay dato de salinidad por falta de flujo de agua

NOTA:	ESTACIÓN PRESA FALCÓN SOBRE LA TOMA DE AGUA MEXICANA: Dejo de registrar datos de conductividad el 12/12/25.
NOTA:	ESTACIÓN RÍO BRAVO EN LA OBRA DE TOMA DE MATAMOROS: Dejo de registrar datos de conductividad el 25/12/25.

SALINIDAD POR CONDUCTANCIA EN PARTES POR MILLON (MUESTRAS DE AGUA)	
-	-

COMISIÓN INTERNACIONAL DE LÍMITES Y AGUAS ENTRE MÉXICO Y ESTADOS UNIDOS
SECCIÓN MEXICANA
MONITOREO DE LA SALINIDAD POR CONDUCTANCIA EN DIFERENTES PUNTOS DEL BAJO RÍO BRAVO
AGOSTO 2026

FECHA	ESTACIONES TELEMÉTRICAS DE LA CILA CON SENSOR DE SALINIDAD POR CONDUCTANCIA EN P.P.M.														MONITOREO POR RECOLECCIÓN DE MUESTRAS (PPM)				PRESA ANZALDÚAS LECTURAS EN EL VASO DE LA PRESA				DREN EL MORILLO		PLANTA DE BOMBEO EL MORILLO										PRESA ANZALDUAS GASTO RIO BRAVO (m^3/s)		CANAL ANZALDUAS GASTO (m^3/s)	EXTRACCIÓN PRESA FALCÓN (m^3/s)
	ESTACIÓN PRESA FALCÓN SOBRE LA TOMA DE AGUA MEXICANA**	8:00 A.M. ESTACIÓN DREN RANCHERÍAS (1)		8:00 A.M. ESTACIÓN DREN FRESNOS (2)		8:00 A.M. ESTACIÓN RIO GRANDE EN RIO GRANDE CITY	8:00 A.M. ESTACIÓN DREN PUERTECITOS (3)		8:00 A.M. ESTACIÓN DREN INDIOS (4)		8:00 A.M. ESTACIÓN DREN HUIZACHES (5)		8:00 A.M. ESTACIÓN LOS ÉBANOS EN DÍAZ ORDAZ	8:00 A.M. ESTACIÓN DRÉN MORILLO (6)	8:00 A.M. ESTACIÓN CILA AGUAS ARRIBA DE LA PRESA ANZALDÚAS	ESTACIÓN RÍO BRAVO EN LA OBRA DE TOMA DE MATAMOROS (7)**	UNITED IRRIGATION DISTRICT AGUAS ARRIBA DE LA DESCARGA DREN MORILLO (EUA)	ESTACIÓN SINAI AGUAS ARRIBA DE LA DESCARGA DEL DREN MORILLO (MÉXICO)	DREN EL MORILLO AGUAS ARRIBA DE LA PLANTA DE BOMBEO (MÉXICO)	PRESA ANZALDÚAS AGUAS ARRIBA EN LA ESTACIÓN HIDROMÉTRICA CILA (MÉXICO)	LECTURA 6:00 HRS (EUA)	LECTURA 12:00 HRS (MÉXICO)	LECTURA 18:00 HRS (EUA)	EH AGUAS ABAJO DE LA PRESA ANZALDÚAS (MÉXICO)	DESCARGA DEL MORILLO AL RÍO BRAVO (m^3/s)	DESCARGA HACIA EL GOLFO DE MÉXICO (m^3/s)	BOMBAS OPERANDO (HORAS) 1	2	3	4	ESCALAS 6H	12H	18H	24H	MEDIA DE ESCALA	AGUAS ARRIBA (m^3/s)	AGUAS ABAJO (m^3/s)		
	PPM	PPM	m^3/s*	PPM	m^3/s*	PPM	PPM	m^3/s*	PPM	m^3/s*	PPM	m^3/s*	PPM	PPM	PPM	PPM																							
08/01/26		2,736	0.349		0.000	770	3,487	0.266		0.000	1,874	0.307			711							605	626	605		0.00	1.00	24	0	0	0	29.54	29.42	29.25	29.10	29.33	25.8	22.8	1.4	38.36
08/02/26		2,879	0.346		0.000	764	1,658	0.290		0.000	1,867	0.305			667							605	594	590		0.00	0.43	3	6	0	0	29.38	29.62	29.70	29.72	29.61	31.0	24.2	2.7	42.47
08/03/26		2,964	0.345		0.000	790	3,164	0.350		0.000	1,861	0.307			646				2,951	639		595	551	600	550	0.00	0.95	0	19	0	0	29.58	29.38	29.13	29.39	29.37	25.2	24.2	0.0	32.96
08/04/26		3,042	0.342		0.000	750	3,049	0.275		0.000	1,847	0.302			581				2,964	496		500	548	505	506	0.00	0.60	12	2	0	0	29.64	29.65	29.54	29.45	29.57	24.5	22.9	2.6	12.51
08/05/26		3,095	0.339		0.000	620	3,147	0.272		0.000	1,847	0.298			574				2,938	509		505	598	520	515	0.00	0.65	12	3	0	0	29.31	29.16	29.37	29.64	29.37	15.2	20.92	0.0	29.49
08/06/26		3,134	0.335		0.000	613	3,343	0.276		0.000	1,854	0.294			620				2,945	535		540	626	565	548	0.00	0.90	12	8	0	0	29.64	29.41	29.24	29.13	29.36	6.2	19.2	2.5	42.29
08/07/26		3,173	0.334		0.000	777	3,421	0.269		0.000	1,854	0.291			667				3,069	547		575	522	520	659	0.00	0.29	7	0	0	0	29.46	29.64	29.73	29.60	29.61	19.1	22.6	0.0	42.14
08/08/26		3,186	0.333		0.000	777	3,506	0.259		0.000	1,841	0.288			659							535	530	530		0.00	0.65	12	3	0	0	29.49	29.30	29.24	29.50	29.38	25.9	24.3	2.6	54.62
08/09/26		3,199	0.332		0.000	855	3,494	0.259		0.000	1,834	0.284			653							525	535	545		0.00	0.65	12	3	0	0	29.68	29.62	29.47	29.30	29.52	34.2	28.7	0.0	57.85
08/10/26		3,225	0.330		0.000	888	3,487	0.221		0.000	1,808	0.283			659				3,056	555		550	659	550	558	0.00	0.29	7	0	0	0	29.09	29.36	29.50	29.73	29.42	39.0	28.5	2.5	47.42
08/11/26		3,212	0.328		0.000	829	3,447	0.242		0.000	1,789	0.280			653				3,075	568		545	633	570	581	0.00	0.70	0	14	0	0	29.49	29.19	29.33	29.60	29.40	37.5	26.4	0.0	43.40
08/12/26		3,225	0.325		0.000	822	3,526	0.233		0.000	1,750	0.280			587				3,095	607		580	718	650	620	0.00	0.81	5	12	0	0	29.72	29.60	29.36	29.00	29.42	30.8	22.3	5.1	32.66
08/13/26		3,258	0.323		0.000	737	3,402	0.239		0.000	3,506	0.285			600				2,925	667		660	672	655	659	0.00	0.17	4	0	0	0	29.40	29.60	29.71	29.65	29.59	23.1	23.4	0.0	31.34
08/14/26		3,278	0.320		0.000	698	3,578	0.231		0.000	3,519	0.281			574				2,873	600		600	659	585	620	0.00	0.75	12	5	0	0	29.53	29.37	29.18	29.46	29.39	20.9	25.8	5.3	42.66
08/15/26		3,265	0.315		0.000	803	3,650	0.230		0.000	3,545	0.278			679							570	581	565		0.00	0.46	11	0	0	0	29.63	29.73	29.61	29.47	29.61	24.9	26.2	0.0	42.55
08/16/26		3,317	0.311		0.000	803	3,637	0.232		0.000	1,162	0.274			620							575	568	565		0.00	0.50	12	0	0	0	29.30	29.04	29.41	29.58	29.33	30.8	28.1	2.7	42.40
08/17/26		3,317	0.308		0.000	803	3,552	0.231		0.000	1,586	0.272			607				3,003	555		545	559	565	561	0.00	0.75	12	5	0	0	29.72	29.51	29.33	29.08	29.41	28.7	29.95	0.0	42.44
08/18/26		3,291	0.305		0.000	803	1,743	0.202		0.000	1,945	0.270			613				2,918	581		570	639	555	574	0.00	0.09	1	1	0	0	29.37	29.56	29.67	29.63	29.56	30.3	27.87	5.1	50.25
08/19/26		3,310	0.304		0.000	803	3,617	0.170		0.000	1,998	0.267			613		555		2,873	568		590	639	570	574	0.00	0.60	0	12	0	0	29.41	29.00	29.37	29.57	29.34	28.8	22.8	0.0	42.35
08/20/26		3,317	0.300		0.000	835	3,650	0.167		0.000	3,520	0.266			626		556					605	581	590		0.00	0.73	3	12	0	0	29.70	29.66	29.41	29.07	29.46	28.7	26.2	2.7	30.18
08/21/26		3,330	0.298		0.000	711	3,669	0.166		0.000	2,363	0.264			639		562		2,979	594		580	653	590	602	0.00	0.13	2	1	0	0	29.36	29.54	29.66	29.67	29.56	27.9	24.3	0.0	34.99
08/22/26		3,340	0.296		0.000	744	3,552	0.180		0.000	3,513	0.261			620		564					580	579	580		0.00	0.75	12	5	0	0	29.52	29.35	29.27	29.47	29.40	21.8	23.7	2.7	42.27
08/23/26		3,330	0.294		0.000	803	3,624	0.177		0.000	3,526	0.259			620		562					580	568	575		0.00	0.47	10	1	0	0	29.61	29.72	29.60	29.41	29.59	25.4	23.37	0.0	42.36
08/24/26		3,343	0.293		0.000	711	3,643	0.168		0.000	3,532	0.256			613		563		2,931	570		575	633	580	568	0.00	0.25	0	5	0	0	29.00	29.38	29.54	29.66	29.40	26.0	27.3	5.4	42.40
08/25/26		3,349	0.291		0.000	803	3,637	0.176		0.000	1,802	0.247			620		588		3,003	568		575	659	575	579	0.00	0.65	0	13	0	0	29.64	29.37	29.13	29.37	29.38	26.0	29.6	0.0	48.20
08/26/26		3,369	0.288		0.000	822	3,545	0.182		0.000	3,578	0.249			522		577		3,069	561		555	648	575	581	0.00	0.40	0	8	0	0	29.55	29.66	29.62	29.34	29.54	29.6	28.6	2.6	45.32
08/27/26		3,376	0.288		0.000	835	2,024	0.184		0.000	3,578	0.248			613		569		2,938	568		570	659	575	587	0.00	0.63	9	5	0	0	29.24	29.44	29.35	29.09	29.28	39.0	23.37	0.0	37.61
08/28/26		3,389	0.286		0.000	764	1,828	0.178		0.000	1,325	0.244			639		566		2,938	567		590	659	600	594	0.00	0.04	1	0	0	0	29.34	29.52	29.64	29.74	29.56	30.4	23.36	2.6	27.53
08/29/26		3,376	0.286		0.000	731	3,506	0.173		0.000	3,591	0.241			620		566					600	587	685		0.00	0.60	0	12	0	0	29.46	29.07	29.32	29.51	29.34	25.4	23	0.0	42.34
08/30/26		3,376	0.284		0.000	790	3,473	0.171		0.000	3,598	0.242			620		562					575	587	570		0.00	0.60	0	12	0	0	29.65	29.74	29.45	29.10	29.49	21.7	25.9	2.6	42.35
08/31/26		3,389	0.284		0.000	816	2,135	0.170		0.000	1,247	0.239			620		561		2,938	574		570	568	570	575	0.00	0.05	0	1	0	0	29.35	29.52	29.62	29.73	29.56	25.8	28.19	0.0	37.58

PRELIMINAR

*Gastos medios diarios obtenidos de las estaciones telemétricas.

BOMBA # 1 = 1.00 m3/seg.
BOMBA # 2 = 1.20 m3/seg.
BOMBA # 3 = 1.20 m3/seg.
BOMBA # 4 = 1.00 m3/seg.

PARA REVISION DE LAS ESTACIONES DEL TCEQ. :
http://www.tceq.state.tx.us/cgi-bin/compliance/monops/water_monthly_summary.pl

No Muestreo

NOTA:	ESTACION TELEMETRICA DREN LOS INDIOS actualmente no registra dato de conductividad
NOTA:	ESTACION TELEMETRICA EBANOS Falla al trasmitir datos
NOTA:	ESTACION TELEMETRICA DREN FRESNOS No hay dato de salinidad por falta de flujo de agua

NOTA:	ESTACIÓN PRESA FALCÓN SOBRE LA TOMA DE AGUA MEXICANA: Dejo de registrar datos de conductividad el 12/12/25.
NOTA:	ESTACIÓN RÍO BRAVO EN LA OBRA DE TOMA DE MATAMOROS: Dejo de registrar datos de conductividad el 25/12/25.

SALINIDAD POR CONDUCTANCIA EN PARTES POR MILLON (MUESTRAS DE AGUA)	
-	-

COMISIÓN INTERNACIONAL DE LÍMITES Y AGUAS ENTRE MÉXICO Y ESTADOS UNIDOS
SECCIÓN MEXICANA
MONITOREO DE LA SALINIDAD POR CONDUCTANCIA EN DIFERENTES PUNTOS DEL BAJO RÍO BRAVO
SEPTIEMBRE 2026

FECHA	ESTACIONES TELEMÉTRICAS DE LA CILA CON SENSOR DE SALINIDAD POR CONDUCTANCIA EN P.P.M.														MONITOREO POR RECOLECCIÓN DE MUESTRAS (PPM)							DREN EL MORILLO		PLANTA DE BOMBEO EL MORILLO										PRESA ANZALDUAS GASTO RIO BRAVO (m^3/s)		CANAL ANZALDUAS GASTO (m^3/s)	EXTRACCIÓN PRESA FALCÓN (m^3/s)
	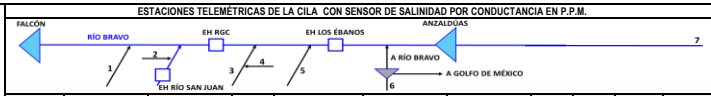																	PRESA ANZALDÚAS AGUAS ARRIBA EN LA ESTACIÓN HIDROMÉTRICA CILA (MÉXICO)	PRESA ANZALDÚAS LECTURAS EN EL VASO DE LA PRESA			EH AGUAS ABAJO DE LA PRESA ANZALDÚAS (MÉXICO)	DESCARGA DEL MORILLO AL RÍO BRAVO (m^3/s)	DESCARGA HACIA EL GOLFO DE MÉXICO (m^3/s)	BOMBAS OPERANDO (HORAS)				ESCALAS											
	ESTACIÓN PRESA FALCÓN SOBRE LA TOMA DE AGUA MEXICANA**	8:00 A.M. ESTACIÓN DREN RANCHERÍAS (1)		8:00 A.M. ESTACIÓN DREN FRESNOS (2)		8:00 A.M. ESTACIÓN RIO GRANDE EN RIO GRANDE CITY	8:00 A.M. ESTACIÓN DREN PUERTECITOS (3)		8:00 A.M. ESTACIÓN DREN INDIOS (4)		8:00 A.M. ESTACIÓN DREN HUIZACHES (5)		8:00 A.M. ESTACIÓN LOS ÉBANOS EN DÍAZ ORDAZ	8:00 A.M. ESTACIÓN DRÉN MORILLO (6)	8:00 A.M. ESTACIÓN CILA AGUAS ARRIBA DE LA PRESA ANZALDÚAS	ESTACIÓN RÍO BRAVO EN LA OBRA DE TOMA DE MATAMOROS (7)**	UNITED IRRIGATION DISTRICT AGUAS ARRIBA DE LA DESCARGA DREN MORILLO (EUA)	ESTACIÓN SINAI AGUAS ARRIBA DE LA DESCARGA DEL DREN MORILLO (MÉXICO)	DREN EL MORILLO AGUAS ARRIBA DE LA PLANTA DE BOMBEO (MÉXICO)		LECTURA 6:00 HRS (EUA)	LECTURA 12:00 HRS (MÉXICO)	LECTURA 18:00 HRS (EUA)				1	2	3	4	6H	12H	18H	24H	MEDIA DE ESCALA	AGUAS ARRIBA (m^3/s)	AGUAS ABAJO (m^3/s)		
	PPM	PPM	m^3/s*	PPM	m^3/s*	PPM	PPM	m^3/s*	PPM	m^3/s*	PPM	m^3/s*	PPM	PPM	PPM	PPM																						
09/01/26		3,395	0.284		0.000	777	2,527	0.166		0.000	1,325	0.236			626		580		3,036	561	565	650	595	580	0.00	0.65	0	13	0	0	29.53	29.20	29.28	29.47	29.37	25.3	28.6	5.3	37.51
09/02/26		3,415	0.282		0.000	777	1,488	0.163		0.000	1,247	0.233			620		588		3,016	571	570	705	565	581	0.00	0.40	0	8	0	0	29.60	29.69	29.63	29.38	29.58	22.4	26.0	0.0	37.62
09/03/26		3,428	0.284		0.000	777	3,404	0.163		0.000	3,617	0.231			620		592		2,971	561	565	639	565	581	0.00	0.25	0	5	0	0	29.14	29.36	29.52	29.63	29.41	22.2	20.0	2.5	27.80
09/04/26		3,434	0.283		0.000	718	3,395	0.169		0.000	3,626	0.229			626		571		2,984	568	560	626	580	574	0.00	0.60	0	12	0	0	29.65	29.35	29.96	29.34	29.58	22.6	19.1	0.0	40.19
09/05/26		3,454	0.282		0.000	764	2,664	0.172		0.000	3,604	0.227			633		579				585	594	585		0.00	0.20	0	4	0	0	29.52	29.68	29.72	29.52	29.61	18.8	20.4	2.6	52.48
09/06/26		3,447	0.284		0.000	848	2,716	0.181		0.000	3,519	0.226			476		584				595	600	600		0.00	0.45	0	9	0	0	29.27	29.24	29.40	29.56	29.37	29.4	26.5	0.0	52.46
09/07/26		3,428	0.282		0.000	888	3,323	0.200		0.000	3,545	0.225			457		583		3,062	574	600	597	575	581	0.00	0.60	0	12	0	0	29.67	29.75	29.44	29.00	29.47	34.4	30.6	2.8	52.59
09/08/26		3,447	0.280		0.000	875	2,723	0.180		0.000	3,591	0.222			515		608		2,990	581	575	646	585	587	0.00	0.00	0	0	0	0	29.36	29.52	29.60	29.72	29.55	35.0	33.6	2.4	52.98
09/09/26		3,480	0.276		0.000	855	2,311	0.176		0.000	3,545	0.220			489		564		2,938	659	590	607	580	590	0.00	0.55	0	11	0	0	29.47	29.04	29.33	29.48	29.33	36.2	31.1	2.5	37.15
09/10/26		3,487	0.275		0.000	790	1,554	0.154		0.000	3,513	0.221			653		564		3,029	639	590	613	595	594	0.00	0.45	0	9	0	0	29.62	29.69	29.58	29.22	29.53	31.5	25.8	0.0	37.93
09/11/26		3,500	0.274		0.000	777	3,258	0.183		0.000	3,441	0.218			568		565		2,840	600	605	633	590	600	0.00	0.15	0	3	0	0	29.20	29.40	29.52	29.63	29.44	24.2	27.6	2.6	33.28
09/12/26		3,506	0.275		0.000	750	1,436	0.179		0.000	1,351	0.215			626		567				600	626	570		0.00	0.60	0	12	0	0	29.72	29.49	29.09	29.30	29.40	24.8	24.5	0.0	32.59
09/13/26		3,545	0.273		0.000	750	1,377	0.179		0.000	3,441	0.214			620		572				585	568	560		0.00	0.00	0	0	0	0	29.47	29.58	29.64	29.73	29.61	21.3	22.4	2.8	32.66
09/14/26		3,565	0.273		0.000	744	3,225	0.174		0.000	1,834	0.213			633		583		2,964	568	570	620	570	579	0.00	0.60	0	12	0	0	29.51	29.12	29.29	29.45	29.34	19.7	24.5	2.3	38.10
09/15/26		3,565	0.269		0.000	770	3,199	0.161		0.000	3,447	0.211			633		595		3,069	594	585	633	575	587	0.00	0.15	0	3	0	0	29.56	29.64	29.70	29.58	29.62	21.4	27.8	2.7	45.19
09/16/26		3,617	0.269		0.000	796	3,238	0.159		0.000	3,441	0.209			626		597				560	587	570		0.00	0.45	0	9	0	0	29.27	29.20	29.36	29.50	29.33	24.4	24.7	0.0	47.25
09/17/26		3,617	0.272		0.000	868	3,336	0.158		0.000	3,473	0.208			646		610		2,938	581	565	692	570	594	0.00	0.30	0	6	0	0	29.62	29.69	29.75	29.44	29.63	34.8	19.81	2.7	34.97
09/18/26		3,598	0.271		0.000	803	3,360	0.171		0.000	3,447	0.209			653		604		2,945	594	590	679	595	607	0.00	0.30	0	6	0	0	29.03	29.33	29.48	29.59	29.36	32.4	18.50	1.4	34.97
09/19/26		3,532	0.272		0.000	718	3,323	0.178		0.000	3,434	0.214			653		594				605	607	605		0.00	0.60	0	12	0	0	29.69	29.68	29.22	29.18	29.44	23.2	18.8	5.1	42.71
09/20/26		3,552	0.270		0.000	816	3,271	0.176		0.000	3,402	0.219			659		578				605	607	600		0.00	0.00	0	0	0	0	29.39	29.52	29.63	29.71	29.56	24.5	25.2	0.0	39.89
09/21/26		3,571	0.292		0.000	829	3,291	0.181		0.000	3,441	0.217			685		578		2,873	607	590	711	600	600	0.00	0.55	0	11	0	0	29.53	29.17	29.32	29.45	29.37	28.7	27.4	2.6	36.02
09/22/26		3,356	0.315		0.000	790	3,271	0.162		0.000	3,460	0.214			672		601		3,036	600	590	587	600	607	0.00	0.25	0	5	0	0	29.58	29.66	29.73	29.50	29.62	23.3	26.3	0.0	42.48
09/23/26		2,592	0.317		0.000	816	3,637	0.146		0.000	3,382	0.214			653		625		2,958	587	580	659	575	594	0.00	0.30	0	6	0	0	29.15	29.28	29.43	29.55	29.35	22.4	24	2.6	27.47
09/24/26		2,096	0.315		0.000	737	3,630	0.150		0.000	3,362	0.216			653		588		2,971	574	570	659	580	587	0.00	0.45	0	9	0	0	29.64	29.71	29.60	29.29	29.56	23.4	20.5	0.0	22.54
09/25/26		2,135	0.294		0.000	667	3,304	0.153		0.000	3,434	0.214			659		581		2,977	593	565	698	585	659	0.00	0.15	0	3	0	0	29.23	29.41	29.52	29.62	29.45	17.6	15.9	2.6	36.64
09/26/26		2,474	0.275		0.000	757	3,663	0.155		0.000	3,428	0.213			613		591				605	620	550		0.00	0.60	0	12	0	0	29.70	29.67	29.39	29.11	29.47	13.2	14.5	0.0	37.34
09/27/26		2,781	0.267		0.000	770	2,546	0.156		0.000	3,408	0.211			667		601				615	623	605		0.00	0.00	0	0	0	0	29.38	29.46	29.58	29.66	29.52	22.5	21.78	2.7	37.39
09/28/26		3,010	0.274		0.000	777	2,892	0.151		0.000	2,331	0.210			639		597		2,951	594	615		625	607	0.00	0.75	0	15	0	0	29.73	29.54	29.16	29.29	29.43	25.1	24.40	0.0	37.45
09/29/26		2,912	0.278		0.000	777	3,571	0.141		0.000	3,408	0.208			646		632		3,088	600	600	607	585	653	0.00	0.00	0	0	0	0	29.45	29.54	29.62	29.70	29.58	22.1	24.4	2.6	33.22
09/30/26		2,886	0.269		0.000	783	3,584	0.137		0.000	3,415	0.225			653		663		2,938	607	605		590	620	0.00	0.60	6	7	0	0	29.63	29.32	29.14	29.32	29.35				22.00
																									PRELIMINAR												

*Gastos medios diarios obtenidos de las estaciones telemétricas.

BOMBA # 1 = 1.00 m3/seg.
BOMBA # 3 = 1.20 m3/seg.
PARA REVISION DE LAS ESTACIONES DEL TCEQ. :
http://www.tceq.state.tx.us/cgi-bin/compliance/monops/water_monthly_summary.pl

BOMBA # 2 = 1.20 m3/seg.
BOMBA # 4 = 1.00 m3/seg.

No Muestreo

NOTA:	ESTACION TELEMETRICA DREN LOS INDIOS actualmente no registra dato de conductividad
NOTA:	ESTACION TELEMETRICA EBANOS Falla al trasmitir datos
NOTA:	ESTACION TELEMETRICA DREN FRESNOS No hay dato de salinidad por falta de flujo de agua

NOTA:	ESTACIÓN PRESA FALCÓN SOBRE LA TOMA DE AGUA MEXICANA: Dejo de registrar datos de conductividad el 12/12/25.
NOTA:	ESTACIÓN RÍO BRAVO EN LA OBRA DE TOMA DE MATAMOROS: Dejo de registrar datos de conductividad el 25/12/25.

SALINIDAD POR CONDUCTANCIA EN PARTES POR MILLON (MUESTRAS DE AGUA)	
-	-

COMISIÓN INTERNACIONAL DE LÍMITES Y AGUAS ENTRE MÉXICO Y ESTADOS UNIDOS
SECCIÓN MEXICANA
MONITOREO DE LA SALINIDAD POR CONDUCTANCIA EN DIFERENTES PUNTOS DEL BAJO RÍO BRAVO
OCTUBRE 2026

FECHA	ESTACIONES TELEMÉTRICAS DE LA CILA CON SENSOR DE SALINIDAD POR CONDUCTANCIA EN P.P.M.														MONITOREO POR RECOLECCIÓN DE MUESTRAS (PPM)							DREN EL MORILLO		PLANTA DE BOMBEO EL MORILLO										PRESA ANZALDUAS GASTO RIO BRAVO (m^3/s)		CANAL ANZALDUAS GASTO (m^3/s)	EXTRACCIÓN PRESA FALCÓN (m^3/s)
																																							
	ESTACIÓN PRESA FALCÓN SOBRE LA TOMA DE AGUA MEXICANA**	8:00 A.M. ESTACIÓN DREN RANCHERÍAS (1)		8:00 A.M. ESTACIÓN DREN FRESNOS (2)		8:00 A.M. ESTACIÓN RIO GRANDE EN RIO GRANDE CITY	8:00 A.M. ESTACIÓN DREN PUERTECITOS (3)		8:00 A.M. ESTACIÓN DREN INDIOS (4)		8:00 A.M. ESTACIÓN DREN HUIZACHES (5)		8:00 A.M. ESTACIÓN LOS ÉBANOS EN DÍAZ ORDAZ	8:00 A.M. ESTACIÓN DRÉN MORILLO (6)	8:00 A.M. ESTACIÓN CILA AGUAS ARRIBA DE LA PRESA ANZALDÚAS	ESTACIÓN RÍO BRAVO EN LA OBRA DE TOMA DE MATAMOROS (7)**	UNITED IRRIGATION DISTRICT AGUAS ARRIBA DE LA DESCARGA DREN MORILLO (EUA)	ESTACIÓN SINAI AGUAS ARRIBA DE LA DESCARGA DEL DREN MORILLO (MÉXICO)	DREN EL MORILLO AGUAS ARRIBA DE LA PLANTA DE BOMBEO (MÉXICO)	PRESA ANZALDÚAS AGUAS ARRIBA EN LA ESTACIÓN HIDROMÉTRICA CILA (MÉXICO)	PRESA ANZALDÚAS LECTURAS EN EL VASO DE LA PRESA			EH AGUAS ABAJO DE LA PRESA ANZALDÚAS (MÉXICO)	DESCARGA DEL MORILLO AL RÍO BRAVO (m^3/s)	DESCARGA HACIA EL GOLFO DE MÉXICO (m^3/s)	BOMBAS OPERANDO (HORAS)				ESCALAS					AGUAS ARRIBA (m^3/s)	AGUAS ABAJO (m^3/s)		
																						LECTURA 6:00 HRS (EUA)	LECTURA 12:00 HRS (MÉXICO)	LECTURA 18:00 HRS (EUA)					1	2	3	4	6H	12H	18H	24H	MEDIA DE ESCALA				
	PPM	PPM	m^3/s*	PPM	m^3/s*	PPM	PPM	m^3/s*	PPM	m^3/s*	PPM	m^3/s*	PPM	PPM	PPM	PPM																								
10/01/26		3,114	0.275		0.000	692	3,624	0.137		0.000	3,402	0.309			646		599		2,925	600	605	692	605	639	0.00	0.08	2	0	0	0	29.47	29.56	29.63	29.77	29.61	24.3	11.7	5.1	16.51
10/02/26		2,331	0.900		0.000	790	2,174	0.137		0.000	3,349	0.205			653		584		2,742	607	600	613	590	685	0.18	1.00	24	0	0	0	29.80	29.81	29.81	29.83	29.81	27.2	10.3	0.0	8.51
10/03/26		346	0.300		0.000	692	1,462	0.137		0.000	3,317	0.205			667		580				590	607	610		0.41	1.04	19	5	0	0	29.83	29.87	29.84	29.85	29.85	30.3	9.4	2.7	8.51
10/04/26		2,298	0.300		0.000	966	809	0.137		0.000	3,297	0.205			776		573				615	613	520		0.12	1.00	24	0	0	0	29.83	29.81	29.78	29.77	29.80	29.0	21.6	5.5	8.51
10/05/26		1,410	0.420		0.000	646	1,351	0.137		0.000	3,245	0.229			646		551		2,481	602	630	613	585	607	0.58	1.00	24	0	0	0	29.85	29.88	29.89	29.91	29.88	31.8	20.7	12.9	8.51
10/06/26		1,815	0.344		0.000	594	1,998	0.201		0.000	1,423	0.227			667		571		848	607	590	620	625	667	3.54	1.35	24	7	0	0	29.95	30.02	30.19	30.29	30.11	14.5	7.7	11.4	8.51
10/07/26		2,141	0.320		0.000	568	2,050	0.180		0.000	3,199	0.224			705		568		415	620	635	633	625	653	7.18	1.25	24	5	0	0	30.32	30.32	30.28	30.22	30.29	15.2	7.3	5.5	8.99
10/08/26		2,305	0.305		0.000	541	2,376	0.186		0.000	3,219	0.223			685		576		457	600	625	600	610	639	2.88	1.00	24	0	0	0	30.16	30.10	30.04	29.99	30.07	7.6	7.1	2.6	8.51
10/09/26		2,514	0.298		0.000	535	3,108	0.218		0.000	3,206	0.221			667		621		1,306	587	560		600	653	0.18	1.05	18	6	0	0	29.91	29.85	29.80	29.67	29.81	4.7	7.1	0.0	10.76
10/10/26		2,729	0.293		0.000	522	2,357	0.270		0.000	3,147	0.231			659		663				550	572	590		0.00	0.80	0	16	0	0	29.53	29.34	29.19	29.52	29.40	3.6	7.1	0.0	17.51
10/11/26		2,912	0.290		0.000	548	1,175	0.195		0.000	3,134	0.220			667		728				565	574	585		0.00	0.58	14	0	0	0	29.68	29.65	29.43	29.10	29.47	3.1	9.3	0.0	17.51
10/12/26		3,049	0.289		0.000	620	3,088	0.174		0.000	3,173	0.219			653		702		2,729	587	575	565	565	568	0.00	0.15	0	3	0	0	29.38	29.55	29.67	29.62	29.56	7.0	11.5	0.0	20.06
10/13/26		3,206	0.287		0.000	620	3,402	0.165		0.000	3,232	0.217			600		528		2,742	533	575	600	520	555	0.00	0.55	0	11	0	0	29.37	29.16	29.40	29.56	29.37	8.9	12.2	0.0	26.86
10/14/26		3,297	0.285		0.000	667	3,552	0.207		0.000	3,232	0.216			581		429		3,003	535	540	669	520	555	0.00	0.55	12	1	0	0	29.67	29.67	29.52	29.30	29.54	11.1	10.1	0.0	17.51
10/15/26		3,376	0.282		0.000	672	3,565	0.199		0.000	3,206	0.215			633		462		2,709	568	515	584	560	581	0.00	0.25	6	0	0	0	29.00	29.34	29.50	29.62	29.37	16.8	10.1	2.7	20.01
10/16/26		3,408	0.280		0.000	639	3,682	0.185		0.000	3,305	0.210			639		696		2,938	584	545	653	590	574	0.00	0.70	0	14	0	0	29.70	29.60	29.31	29.20	29.45	13.8	8.7	0.0	27.66
10/17/26		3,441	0.277		0.000	679	3,121	0.170		0.000	2,905	0.197			718		640				580	639	580		0.00	0.00	0	0	0	0	29.41	29.55	29.64	29.73	29.58	11.6	8.91	2.7	27.78
10/18/26		3,467	0.277		0.000	698	3,108	0.177		0.000	2,788	0.197			764		722				685	685	685		0.00	0.71	11	5	0	0	29.59	29.40	29.00	29.34	29.33	18.3	15.46	0.0	27.82
10/19/26		3,467	0.277		0.000	705	3,212	0.187		0.000	2,847	0.197			672		689		2,742	600	590	710	580	620	0.00	0.08	2	0	0	0	29.51	29.62	29.69	29.65	29.62	16.6	15.2	4.8	27.47
10/20/26		3,447	0.279		0.000	692	3,408	0.194		0.000		0.197			561		632		2,873	510	500	639	500	528	0.00	0.65	12	3	0	0	29.50	29.27	29.22	29.41	29.35	15.1	14.1	0.0	32.34
10/21/26		3,415	0.277		0.000	731	2,631	0.201		0.000		0.197			626		602		2,742	587	515	718	595	600	0.00	0.21	5	0	0	0	29.56	29.66	29.72	29.51	29.61	19.8	15.6	0.0	22.51
10/22/26		3,447	0.277		0.000	705	3,408	0.201		0.000		0.197			711		604		2,305	653	625	726	690	667	0.00	0.40	0	8	0	0	29.15	29.30	29.57	29.38	29.35	19.8	15.6	0.0	22.76
10/23/26		3,467	0.275		0.000	679	3,467	0.205		0.000		0.197			724		589		2,903	741	685		700	675	0.00	0.50	12	0	0	0	29.68	29.75	29.57	29.38	29.60	16.3	12.6	2.7	27.67
10/24/26		3,480	0.274		0.000	692	1,547	0.203		0.000		0.197			731		590				675		665		0.00	0.29	7	0	0	0	29.11	29.30	29.50	29.61	29.38	15.0	15.0	0.0	37.80
10/25/26		3,480	0.273		0.000	750	1,560	0.199		0.000		0.197			718		594				625	737	665		0.00	0.60	0	12	0	0	29.68	29.68	29.42	29.02	29.45	20.2	18.5	2.7	37.55
10/26/26		3,467	0.272		0.000	783	3,376	0.000		0.000		0.197			764		586		2,546	646	625	685	655	653	0.00	0.04	1	0	0	0	29.36	29.50	29.61	29.70	29.54	22.3	21.3	0.0	37.09
10/27/26		3,480	0.271		0.000	783	3,558	0.000		0.000		0.197			783		590		2,964	633	640	718	635	639	0.00	0.70	12	4	0	0	29.64	29.44	29.10	29.32	29.38	24.0	20.33	2.7	22.51
10/28/26		3,467	0.269		0.000	718	3,539	0.008		0.000		0.197			757		611		2,873	626	615	653	640	633	0.00	0.04	1	0	0	0	29.49	29.60	29.68	29.70	29.62	21.7	15.65	0.0	27.67
10/29/26		3,454	0.269		0.000	692	2,416	0.190		0.000		0.197			757		614		2,892	620	620	659	610	639	0.00	0.75	12	5	0	0	29.55	29.34	29.20	29.41	29.38	15.7	11.9	2.7	20.12
10/30/26		3,441	0.272		0.000	679	3,258	0.188		0.000		0.197			757		607		3,036	620	600	600	605	646	0.00	0.21	5	0	0	0	29.57	29.67	29.73	29.58	29.64	16.8	11.5	2.1	29.76
10/31/26		3,415	0.272		0.000	692	3,539	0.186		0.000		0.197			750		605				600	653	600		0.00	0.65	12	3	0	0	29.43	29.17	29.23	29.43	29.32	13	15.3	5.5	37.43

PRELIMINAR

*Gastos medios diarios obtenidos de las estaciones telemétricas.

BOMBA # 1 = 1.00 m3/seg.
BOMBA # 2 = 1.20 m3/seg.
BOMBA # 3 = 1.20 m3/seg.
BOMBA # 4 = 1.00 m3/seg.

PARA REVISION DE LAS ESTACIONES DEL TCEQ. :
http://www.tceq.state.tx.us/cgi-bin/compliance/monops/water_monthly_summary.pl

No Muestreo

NOTA:	ESTACION TELEMETRICA DREN LOS INDIOS actualmente no registra dato de conductividad
NOTA:	ESTACION TELEMETRICA EBANOS Falla al trasmitir datos
NOTA:	ESTACION TELEMETRICA DREN FRESNOS No hay dato de salinidad por falta de flujo de agua
NOTA:	ESTACION TELEMETRICA EL MORILLO Falla en sensor de conductividad

NOTA:	ESTACIÓN PRESA FALCÓN SOBRE LA TOMA DE AGUA MEXICANA: Dejo de registrar datos de conductividad el 12/12/25.
NOTA:	ESTACIÓN RÍO BRAVO EN LA OBRA DE TOMA DE MATAMOROS: Dejo de registrar datos de conductividad el 25/12/25.

SALINIDAD POR CONDUCTANCIA EN PARTES POR MILLON (MUESTRAS DE AGUA)	
-	-